


MUNICIPIO DE COQUIMATLAN, COL.
Sistema Integral de Contabilidad Gubernamental
ESTADO ANALITICO DEL EJERCICIO DEL PRESUPUESTO DE EGRESOS

DEL 1 DE MARZO AL 31 DE MARZO DE 2022

Análisis por: Fuente de Financiamiento -- Objeto del Gasto

Clave Presupuestaria	Descripción	Apr	Mar-Mar	Ayr	Mar-Mar	PrM	Mar-Mar	DpC	Mar-Mar	Dev	Mar-Mar	Pag	Mar-Mar	SEje	Mar-Mar
FF-Of-RF-Cap-Con-PGen-PEsp															
01	NO ETIQUETADO		5,853,163.64	-413,897.40	5,439,266.24	0.00	5,484,637.96	0.00	5,484,637.96	5,195,163.07	5,195,163.07	5,195,163.07	5,195,163.07	-45,371.72	-
01 01 01	RECURSOS FISCALES		5,853,163.64	-413,897.40	5,439,266.24	0.00	5,484,637.96	0.00	5,484,637.96	5,195,163.07	5,195,163.07	5,195,163.07	5,195,163.07	-45,371.72	0.00
01 01 01	RECURSOS PROPIOS		5,853,163.64	-413,897.40	5,439,266.24	0.00	5,484,637.96	0.00	5,484,637.96	5,195,163.07	5,195,163.07	5,195,163.07	5,195,163.07	-45,371.72	0.00
01 01 01	SERVICIOS PERSONALES		3,866,986.07	-332,611.15	3,534,374.92	0.00	3,534,374.92	0.00	3,534,374.92	3,316,766.39	3,316,766.39	3,316,766.39	3,316,766.39	0.00	0.00
01 01 01	REMUNERACIONES AL PERSONAL DE CARACTER PERMANENTE		1,950,509.74	-155,350.93	1,795,158.81	0.00	1,795,158.81	0.00	1,795,158.81	1,795,158.81	1,795,158.81	1,795,158.81	1,795,158.81	0.00	0.00
01 01 01	HABERES		50,000.00	-50,000.00	0.00	0.00	0.00	0.00	0.00	0.00	0.00	0.00	0.00	0.00	0.00
01 01 01	SUELDOS BASE AL PERSONAL PERMANENTE		1,900,509.74	-105,350.93	1,795,158.81	0.00	1,795,158.81	0.00	1,795,158.81	1,795,158.81	1,795,158.81	1,795,158.81	1,795,158.81	0.00	0.00
01 01 01	SUELDO		1,281,670.80	-34,518.18	1,247,152.62	0.00	1,247,152.62	0.00	1,247,152.62	1,247,152.62	1,247,152.62	1,247,152.62	1,247,152.62	0.00	0.00
01 01 01	SOBRE SUELDO		459,710.97	-55,037.39	404,673.58	0.00	404,673.58	0.00	404,673.58	404,673.58	404,673.58	404,673.58	404,673.58	0.00	0.00
01 01 01	QUINQUENIOS		159,127.97	-15,795.36	143,332.61	0.00	143,332.61	0.00	143,332.61	143,332.61	143,332.61	143,332.61	143,332.61	0.00	0.00
01 01 01	REMUNERACIONES ADICIONALES Y ESPECIALES		248,189.40	-9,266.22	238,923.18	0.00	238,923.18	0.00	238,923.18	238,923.18	238,923.18	238,923.18	238,923.18	0.00	0.00
01 01 01	PRIMAS POR AÑOS DE SERVICIOS EFECTIVOS PRESTADOS		0.00	0.00	0.00	0.00	0.00	0.00	0.00	0.00	0.00	0.00	0.00	0.00	0.00
01 01 01	PRIMAS DE VACACIONES, DOMINICAL Y GRATIFICACIÓN DE FIN DE AÑO		9,000.00	28,581.03	37,581.03	0.00	37,581.03	0.00	37,581.03	37,581.03	37,581.03	37,581.03	37,581.03	0.00	0.00
01 01 01	PRIMA VACACIONAL		0.00	0.00	0.00	0.00	0.00	0.00	0.00	0.00	0.00	0.00	0.00	0.00	0.00
01 01 01	PRIMA DE RIESGO		9,000.00	-500.00	8,500.00	0.00	8,500.00	0.00	8,500.00	8,500.00	8,500.00	8,500.00	8,500.00	0.00	0.00
01 01 01	AGUINALDO		0.00	29,081.03	29,081.03	0.00	29,081.03	0.00	29,081.03	29,081.03	29,081.03	29,081.03	29,081.03	0.00	0.00
01 01 01	CAJASTA NAVIDEÑA		0.00	0.00	0.00	0.00	0.00	0.00	0.00	0.00	0.00	0.00	0.00	0.00	0.00
01 01 01	CUESTA ENERO		0.00	0.00	0.00	0.00	0.00	0.00	0.00	0.00	0.00	0.00	0.00	0.00	0.00
01 01 01	AYUDA FIN DE AÑO		0.00	0.00	0.00	0.00	0.00	0.00	0.00	0.00	0.00	0.00	0.00	0.00	0.00
01 01 01	COMPENSACIONES		239,189.40	-37,847.25	201,342.15	0.00	201,342.15	0.00	201,342.15	201,342.15	201,342.15	201,342.15	201,342.15	0.00	0.00
01 01 01	COMPENSACIONES		239,189.40	-37,847.25	201,342.15	0.00	201,342.15	0.00	201,342.15	201,342.15	201,342.15	201,342.15	201,342.15	0.00	0.00
01 01 01	ESTÍMULOS ESPECIALES		0.00	0.00	0.00	0.00	0.00	0.00	0.00	0.00	0.00	0.00	0.00	0.00	0.00
01 01 01	SEGURIDAD SOCIAL		265,909.55	-10,422.61	255,486.94	0.00	255,486.94	0.00	255,486.94	255,486.94	255,486.94	255,486.94	255,486.94	0.00	0.00
01 01 01	APORTACIONES DE SEGURIDAD SOCIAL		265,909.55	-10,422.61	255,486.94	0.00	255,486.94	0.00	255,486.94	255,486.94	255,486.94	255,486.94	255,486.94	0.00	0.00
01 01 01	CUOTAS AL IMSS		205,365.67	6,997.97	212,363.64	0.00	212,363.64	0.00	212,363.64	212,363.64	212,363.64	212,363.64	212,363.64	0.00	0.00
01 01 01	PREVISIÓN SOCIAL MÚLTIPLE		60,523.88	-17,420.58	43,103.30	0.00	43,103.30	0.00	43,103.30	43,103.30	43,103.30	43,103.30	43,103.30	0.00	0.00
01 01 01	OTRAS PRESTACIONES SOCIALES Y ECONOMICAS		1,237,553.30	-157,571.39	1,079,981.91	0.00	1,079,981.91	0.00	1,079,981.91	1,079,981.91	1,079,981.91	1,079,981.91	1,079,981.91	0.00	0.00
01 01 01	CUOTAS PARA EL FONDO DE AHORRO Y FONDO DE TRABAJO		634,430.84	-197,490.98	436,939.86	0.00	436,939.86	0.00	436,939.86	436,939.86	436,939.86	436,939.86	436,939.86	0.00	0.00
01 01 01	FONDO DE AHORRO		54,791.87	-7,090.59	47,701.28	0.00	47,701.28	0.00	47,701.28	47,701.28	47,701.28	47,701.28	47,701.28	0.00	0.00
01 01 01	FONDO DE PENSIONES		569,638.97	-187,825.38	381,813.59	0.00	381,813.59	0.00	381,813.59	381,813.59	381,813.59	381,813.59	381,813.59	0.00	0.00
01 01 01	LAUDOS		10,000.00	-2,575.01	7,424.99	0.00	7,424.99	0.00	7,424.99	7,424.99	7,424.99	7,424.99	7,424.99	0.00	0.00
01 01 01	PRESTACIONES CONTRACTUALES		603,122.46	39,919.59	643,042.05	0.00	643,042.05	0.00	643,042.05	643,042.05	643,042.05	643,042.05	643,042.05	0.00	0.00
01 01 01	APOYO PARA ADQUISICIÓN DE LENTES		0.00	675.05	675.05	0.00	675.05	0.00	675.05	675.05	675.05	675.05	675.05	0.00	0.00




MUNICIPIO DE COQUIMATLAN, COL.
Sistema Integral de Contabilidad Gubernamental
ESTADO ANALITICO DEL EJERCICIO DEL PRESUPUESTO DE EGRESOS

DEL 1 DE MARZO AL 31 DE MARZO DE 2022

Análisis por: Fuente de Financiamiento -- Objeto del Gasto

Clave Presupuestaria	Descripción	Apr	Mar-Mar	Ayr	Mar-Mar	PrtM	Mar-Mar	DpC	Mar-Mar	Dev	Mar-Mar	Pag	Mar-Mar	SEje	Mar-Mar
FF-OF-RF-Cap-Con-PGen-PEsp															
01 01 01 1 5 4 9	AYUDA DE TRANSPORTE	110,672.58		-31,784.46	78,888.12		0.00		78,888.12		78,888.12		78,888.12		0.00
01 01 01 1 5 4 10	AYUDA PARA REVITA	92,565.56		-26,642.44	65,923.12		0.00		65,923.12		65,923.12		65,923.12		0.00
01 01 01 1 5 4 13	AYUDA PARA ÚTILES ESCOLARES	0.00		0.00	0.00		0.00		0.00		0.00		0.00		0.00
01 01 01 1 5 4 16	BECA MÉDICA ANUAL	0.00		0.00	0.00		0.00		0.00		0.00		0.00		0.00
01 01 01 1 5 4 17	BECAS	34,909.86		-942.32	33,967.54		0.00		33,967.54		33,967.54		33,967.54		0.00
01 01 01 1 5 4 24	BONO DE ASISTENCIA PERFECTA	181,926.18		-70,892.90	111,033.28		0.00		111,033.28		111,033.28		111,033.28		0.00
01 01 01 1 5 4 25	BONO DE CUMPLEAÑOS	7,700.00		-700.00	7,000.00		0.00		7,000.00		7,000.00		7,000.00		0.00
01 01 01 1 5 4 27	BONO DE JUBILACIÓN Y RETIRO	0.00		0.00	0.00		0.00		0.00		0.00		0.00		0.00
01 01 01 1 5 4 29	BONO DE LA SECRETARIA	0.00		0.00	0.00		0.00		0.00		0.00		0.00		0.00
01 01 01 1 5 4 31	BONO DEL BURÓCRATA	0.00		0.00	0.00		0.00		0.00		0.00		0.00		0.00
01 01 01 1 5 4 32	BONO DIA DE LA MADRE	0.00		0.00	0.00		0.00		0.00		0.00		0.00		0.00
01 01 01 1 5 4 34	BONO DIA DEL BIBLIOTECARIO	0.00		0.00	0.00		0.00		0.00		0.00		0.00		0.00
01 01 01 1 5 4 35	BONO DIA DEL PADRE	0.00		0.00	0.00		0.00		0.00		0.00		0.00		0.00
01 01 01 1 5 4 36	BONO ECONÓMICO PARA LA FERIA	0.00		0.00	0.00		0.00		0.00		0.00		0.00		0.00
01 01 01 1 5 4 39	BONO EXTRAORDINARIO ANUAL	0.00		0.00	0.00		0.00		0.00		0.00		0.00		0.00
01 01 01 1 5 4 40	BONO PARA CAPACITACIÓN	0.00		0.00	0.00		0.00		0.00		0.00		0.00		0.00
01 01 01 1 5 4 41	BONO PERSONAL DE CAMPO	0.00		0.00	0.00		0.00		0.00		0.00		0.00		0.00
01 01 01 1 5 4 42	BONO PRODUCTIVIDAD	0.00		0.00	0.00		0.00		0.00		0.00		0.00		0.00
01 01 01 1 5 4 44	BONO SINDICAL	0.00		0.00	0.00		0.00		0.00		0.00		0.00		0.00
01 01 01 1 5 4 45	BONO NAVIDEÑO	0.00		0.00	0.00		0.00		0.00		0.00		0.00		0.00
01 01 01 1 5 4 46	CANASTA BÁSICA	172,604.04		-49,677.92	122,926.12		0.00		122,926.12		122,926.12		122,926.12		0.00
01 01 01 1 5 4 54	GUARDERIA	2,744.24		0.00	2,744.24		0.00		2,744.24		2,744.24		2,744.24		0.00
01 01 01 1 5 4 58	BONO DE NIVELACION FAMILIAR	0.00		0.00	0.00		0.00		0.00		0.00		0.00		0.00
01 01 01 1 7 0 0	PAGO DE ESTIMULOS A SERVIDORES PUBLICOS	164,824.08		0.00	164,824.08		0.00		164,824.08		164,824.08		164,824.08		0.00
01 01 01 1 7 1 0	ESTÍMULOS	164,824.08		0.00	164,824.08		0.00		164,824.08		164,824.08		164,824.08		0.00
01 01 01 1 7 1 2	GASTOS DE REPRESENTACIÓN	164,824.08		0.00	164,824.08		0.00		164,824.08		164,824.08		164,824.08		0.00
01 01 01 2 0 0 0	MATERIALES Y SUMINISTROS	305,450.72		-61,370.63	244,080.09		0.00		244,080.09		289,451.81		229,834.54		-45,371.72
01 01 01 2 1 0 0	MATERIALES DE ADMINISTRACION, EMISION DE DOCUMENTOS Y ARTICULOS OFICIALES	99,032.36		-52,639.62	46,392.74		0.00		46,392.74		46,392.74		48,161.92		0.00
01 01 01 2 1 1 0	MATERIALES, ÚTILES Y EQUIPOS MENORES DE OFICINA	99,032.36		-52,639.62	46,392.74		0.00		46,392.74		46,392.74		48,161.92		0.00
01 01 01 2 1 1 1	MATERIAL Y ÚTILES DE OFICINA	57,433.19		-36,706.53	20,726.66		0.00		20,726.66		20,726.66		29,608.40		0.00
01 01 01 2 1 1 2	MATERIAL DE LIMPIEZA	10,068.60		1,069.12	11,137.72		0.00		11,137.72		11,137.72		3,184.76		0.00
01 01 01 2 1 1 3	MATERIAL DE IMPRESIÓN Y REPRODUCCIÓN	-1,914.00		1,914.00	0.00		0.00		0.00		0.00		0.00		0.00
01 01 01 2 1 1 4	MATERIAL Y ÚTILES DE IMPRESIÓN	33,444.57		-18,916.21	14,528.36		0.00		14,528.36		14,528.36		15,368.76		0.00
01 01 01 2 1 1 5	MATERIAL PARA PROCESAMIENTO INFORMÁTICO	0.00		0.00	0.00		0.00		0.00		0.00		0.00		0.00
01 01 01 2 4 0 0	MATERIALES Y ARTICULOS DE CONSTRUCCION Y	15,895.10		-7,593.04	8,302.06		0.00		8,302.06		8,302.06		6,828.43		0.00




MUNICIPIO DE COQUIMATLAN, COL.
Sistema Integral de Contabilidad Gubernamental
ESTADO ANALITICO DEL EJERCICIO DEL PRESUPUESTO DE EGRESOS

DEL 1 DE MARZO AL 31 DE MARZO DE 2022

Análisis por: Fuente de Financiamiento -- Objeto del Gasto

Clave Presupuestaria	Descripción	Apr	Mar-Mar	AyR	Mar-Mar	PrM	Mar-Mar	DpC	Mar-Mar	Dev	Mar-Mar	Pag	Mar-Mar	SEje	Mar-Mar
FF-OF-RF-Cap-Con-PGen-PEsp															
	DE REPARACION														
01 01 01 2 4 6 0	MATERIAL ELÉCTRICO Y ELECTRÓNICO	15,299.60		-7,567.22	7,732.38			0.00	7,732.38			6,258.75		0.00	0.00
01 01 01 2 4 6 1	MATERIAL ELÉCTRICO Y ELECTRÓNICO PARA OFICINAS ADMINISTRATIVAS	2,047.40		-601.41	1,445.99			0.00	1,445.99			376.00		0.00	0.00
01 01 01 2 4 6 2	MATERIAL ELÉCTRICO PARA EL SISTEMA DE ALUMBRADO PÚBLICO	13,252.20		-6,965.81	6,286.39			0.00	6,286.39			5,882.75		0.00	0.00
01 01 01 2 4 9 0	OTROS MATERIALES Y ARTÍCULOS DE CONSTRUCCIÓN Y REPARACIÓN	595.50		-25.82	569.68			0.00	569.68			569.68		0.00	0.00
01 01 01 2 4 9 1	OTROS MATERIALES Y ARTÍCULOS DE CONSTRUCCIÓN Y REPARACIÓN	595.50		-25.82	569.68			0.00	569.68			569.68		0.00	0.00
01 01 01 2 5 0 0	PRODUCTOS QUÍMICOS, FARMACEUTICOS Y DE LABORATORIO	4,730.92		-664.02	4,066.90			0.00	4,066.90			4,066.90		0.00	0.00
01 01 01 2 5 2 0	FERTILIZANTES, PESTICIDAS Y OTROS AGROQUÍMICOS	0.00		0.00	0.00			0.00	0.00			0.00		0.00	0.00
01 01 01 2 5 2 1	HIERBICIDAS Y PLAGUICIDAS.	0.00		0.00	0.00			0.00	0.00			0.00		0.00	0.00
01 01 01 2 5 3 0	MEDICINAS Y PRODUCTOS FARMACÉUTICOS	4,730.92		-664.02	4,066.90			0.00	4,066.90			4,066.90		0.00	0.00
01 01 01 2 5 3 1	MEDICINAS Y PRODUCTOS FARMACÉUTICOS DE APLICACIÓN HUMANA Y ANIMAL.	4,730.92		-664.02	4,066.90			0.00	4,066.90			4,066.90		0.00	0.00
01 01 01 2 6 0 0	COMBUSTIBLES, LUBRICANTES Y ADITIVOS	166,260.47		14,592.32	180,852.79			0.00	180,852.79			166,207.29		-45,371.72	0.00
01 01 01 2 6 1 0	COMBUSTIBLES, LUBRICANTES Y ADITIVOS	166,260.47		14,592.32	180,852.79			0.00	180,852.79			166,207.29		-45,371.72	0.00
01 01 01 2 6 1 1	GASOLINA	166,260.47		14,592.32	180,852.79			0.00	180,852.79			166,207.29		-45,371.72	0.00
01 01 01 2 7 0 0	VESTUARIO, BLANCOS, PRENDAS DE PROTECCION Y ARTÍCULOS DEPORTIVOS	9,710.57		-6,010.57	3,700.00			0.00	3,700.00			3,700.00		0.00	0.00
01 01 01 2 7 1 0	VESTUARIO Y UNIFORMES	0.00		0.00	0.00			0.00	0.00			0.00		0.00	0.00
01 01 01 2 7 1 1	UNIFORMES	0.00		0.00	0.00			0.00	0.00			0.00		0.00	0.00
01 01 01 2 7 2 0	PRENDAS DE SEGURIDAD Y PROTECCIÓN PERSONAL	1,060.57		2,639.43	3,700.00			0.00	3,700.00			3,700.00		0.00	0.00
01 01 01 2 7 2 1	ROPA Y EQUIPO DE SEGURIDAD	1,060.57		2,639.43	3,700.00			0.00	3,700.00			3,700.00		0.00	0.00
01 01 01 2 7 3 0	ARTÍCULOS DEPORTIVOS	8,650.00		-8,650.00	0.00			0.00	0.00			0.00		0.00	0.00
01 01 01 2 7 3 1	BALONES, REDES, TROFEOS, RAQUETAS Y GUANTES	0.00		0.00	0.00			0.00	0.00			0.00		0.00	0.00
01 01 01 2 7 3 2	OTROS ARTÍCULOS DEPORTIVOS	8,650.00		-8,650.00	0.00			0.00	0.00			0.00		0.00	0.00
01 01 01 2 8 0 0	MATERIALES Y SUMINISTROS PARA SEGURIDAD	360.00		-360.00	0.00			0.00	0.00			0.00		0.00	0.00
01 01 01 2 8 2 0	MATERIALES DE SEGURIDAD PUBLICA	360.00		-360.00	0.00			0.00	0.00			0.00		0.00	0.00
01 01 01 2 8 2 1	MUNICIONES, ESPOLETAS, CARGAS, GRANADAS, CARTUCHOS Y BALAS.	360.00		-360.00	0.00			0.00	0.00			0.00		0.00	0.00
01 01 01 2 9 0 0	HERRAMIENTAS, REFACCIONES Y ACCESORIOS MENORES	9,461.30		-8,695.70	765.60			0.00	765.60			870.00		0.00	0.00
01 01 01 2 9 4 0	REFACCIONES Y ACCESORIOS MENORES DE	7,381.30		-6,615.70	765.60			0.00	765.60			0.00		0.00	0.00




MUNICIPIO DE COQUIMATLAN, COL.
Sistema Integral de Contabilidad Gubernamental
ESTADO ANALITICO DEL EJERCICIO DEL PRESUPUESTO DE EGRESOS

DEL 1 DE MARZO AL 31 DE MARZO DE 2022

Análisis por: Fuente de Financiamiento -- Objeto del Gasto

Clave Presupuestaria	Descripción	Apr	May-Mar	AyR	PrM	Mar-Mar	DpC	Mar-Mar	Dev	Mar-Mar	Pag	Mar-Mar	SEje	Mar-Mar
FF-OF-RF-Cap-Con-PGen-PEsp														
	EQUIPO DE CÓMPUTO Y TECNOLOGÍAS DE LA INFORMACIÓN													
01 01 01 2 9 4 1	REFACCIONES Y ACCESORIOS MENORES PARA EQUIPOS DE COMPUTO	7,381.30	-6,615.70	765.60	0.00	765.60	0.00	765.60	0.00	0.00	0.00	0.00	0.00	0.00
01 01 01 2 9 6 0	REFACCIONES Y ACCESORIOS MENORES DE EQUIPO DE TRANSPORTE	2,080.00	-2,080.00	0.00	0.00	0.00	0.00	0.00	0.00	0.00	870.00	870.00	0.00	0.00
01 01 01 2 9 6 1	REFACCIONES Y ACCESORIOS MENORES DE EQUIPO DE TRANSPORTE	2,080.00	-2,080.00	0.00	0.00	0.00	0.00	0.00	0.00	0.00	870.00	870.00	0.00	0.00
01 01 01 2 9 9 0	REFACCIONES Y ACCESORIOS MENORES OTROS BIENES MUEBLES	0.00	0.00	0.00	0.00	0.00	0.00	0.00	0.00	0.00	0.00	0.00	0.00	0.00
01 01 01 2 9 9 1	OTRAS REFACCIONES Y ACCESORIOS MENORES	0.00	0.00	0.00	0.00	0.00	0.00	0.00	0.00	0.00	0.00	0.00	0.00	0.00
01 01 01 3 0 0 0	SERVICIOS GENERALES	352,873.41	-61,060.19	291,813.22	0.00	291,813.22	0.00	291,813.22	0.00	0.00	279,564.13	279,564.13	0.00	0.00
01 01 01 3 1 0 0	SERVICIOS BÁSICOS	53,052.00	-3,685.00	49,367.00	0.00	49,367.00	0.00	49,367.00	0.00	0.00	50,347.00	50,347.00	0.00	0.00
01 01 01 3 1 1 0	ENERGÍA ELÉCTRICA	44,720.00	-3,524.00	41,196.00	0.00	41,196.00	0.00	41,196.00	0.00	0.00	41,196.00	41,196.00	0.00	0.00
01 01 01 3 1 1 1	ENERGÍA ELÉCTRICA DE OFICINAS ADMINISTRATIVAS	44,720.00	-3,524.00	41,196.00	0.00	41,196.00	0.00	41,196.00	0.00	0.00	41,196.00	41,196.00	0.00	0.00
01 01 01 3 1 1 2	ENERGÍA ELÉCTRICA DE ALUMBRADO PÚBLICO	0.00	0.00	0.00	0.00	0.00	0.00	0.00	0.00	0.00	0.00	0.00	0.00	0.00
01 01 01 3 1 4 0	TELEFONÍA TRADICIONAL	8,332.00	-161.00	8,171.00	0.00	8,171.00	0.00	8,171.00	0.00	0.00	9,151.00	9,151.00	0.00	0.00
01 01 01 3 1 4 1	SERVICIO TELEFÓNICO CONVENCIONAL	8,332.00	-161.00	8,171.00	0.00	8,171.00	0.00	8,171.00	0.00	0.00	9,151.00	9,151.00	0.00	0.00
01 01 01 3 2 0 0	SERVICIOS DE ARRENDAMIENTO	8,924.00	2,879.80	11,803.80	0.00	11,803.80	0.00	11,803.80	0.00	0.00	10,000.00	10,000.00	0.00	0.00
01 01 01 3 2 2 0	ARRENDAMIENTO DE EDIFICIOS	8,750.00	1,250.00	10,000.00	0.00	10,000.00	0.00	10,000.00	0.00	0.00	10,000.00	10,000.00	0.00	0.00
01 01 01 3 2 2 3	ARRENDAMIENTO DE EDIFICIOS PARA OFICINAS	8,750.00	1,250.00	10,000.00	0.00	10,000.00	0.00	10,000.00	0.00	0.00	10,000.00	10,000.00	0.00	0.00
01 01 01 3 2 9 0	OTROS ARRENDAMIENTOS	174.00	1,629.80	1,803.80	0.00	1,803.80	0.00	1,803.80	0.00	0.00	0.00	0.00	0.00	0.00
01 01 01 3 2 9 1	ARRENDAMIENTO DE MUEBLES PARA EVENTOS INCLUYE MANTELERA, LOMAS Y CARPAS.	174.00	1,629.80	1,803.80	0.00	1,803.80	0.00	1,803.80	0.00	0.00	0.00	0.00	0.00	0.00
01 01 01 3 3 0 0	SERVICIOS PROFESIONALES, CIENTÍFICOS, TECNOLÓGICOS Y OTROS SERVICIOS	3,095.41	-325.27	2,770.14	0.00	2,770.14	0.00	2,770.14	0.00	0.00	2,770.14	2,770.14	0.00	0.00
01 01 01 3 3 1 0	SERVICIOS LEGALES, DE CONTABILIDAD, AUDITORÍA Y RELACIONADOS	3,095.41	-325.27	2,770.14	0.00	2,770.14	0.00	2,770.14	0.00	0.00	2,770.14	2,770.14	0.00	0.00
01 01 01 3 3 1 2	SERVICIOS DE CONTABILIDAD, AUDITORIA Y ASESORIA CONTABLE Y FISCAL.	3,095.41	-325.27	2,770.14	0.00	2,770.14	0.00	2,770.14	0.00	0.00	2,770.14	2,770.14	0.00	0.00
01 01 01 3 4 0 0	SERVICIOS FINANCIEROS, BANCARIOS Y COMERCIALES	1,726.02	2,617.72	4,343.74	0.00	4,343.74	0.00	4,343.74	0.00	0.00	4,343.74	4,343.74	0.00	0.00
01 01 01 3 4 1 0	SERVICIOS FINANCIEROS Y BANCARIOS	1,726.02	2,617.72	4,343.74	0.00	4,343.74	0.00	4,343.74	0.00	0.00	4,343.74	4,343.74	0.00	0.00
01 01 01 3 4 1 1	COMISIONES BANCARIAS	1,726.02	2,617.72	4,343.74	0.00	4,343.74	0.00	4,343.74	0.00	0.00	4,343.74	4,343.74	0.00	0.00
01 01 01 3 4 1 6	COMISIONES BANCARIAS FORTAMUN	0.00	0.00	0.00	0.00	0.00	0.00	0.00	0.00	0.00	0.00	0.00	0.00	0.00
01 01 01 3 4 5 0	SEGURO DE BIENES PATRIMONIALES	0.00	0.00	0.00	0.00	0.00	0.00	0.00	0.00	0.00	0.00	0.00	0.00	0.00
01 01 01 3 4 5 1	PRIMAS DE SEGUROS CONTRA ROBOS, INCENDIOS Y DEMAS RIESGOS Y	0.00	0.00	0.00	0.00	0.00	0.00	0.00	0.00	0.00	0.00	0.00	0.00	0.00




MUNICIPIO DE COQUIMATLAN, COL.
Sistema Integral de Contabilidad Gubernamental
ESTADO ANALITICO DEL EJERCICIO DEL PRESUPUESTO DE EGRESOS

DEL 1 DE MARZO AL 31 DE MARZO DE 2022

Análisis por: Fuente de Financiamiento --- Objeto del Gasto

Clave Presupuestaria	Descripción	FF-OF-RF-Cap-Con-PGen-PEsp	Apr	Mar-Mar	AyR	Mar-Mar	PrtM	Mar-Mar	DpC	Mar-Mar	Dev	Mar-Mar	Pag	Mar-Mar	SEje	Mar-Mar
<i>CONTINGENCIAS.</i>																
01 01 01 3 5 0 0	SERVICIOS DE INSTALACION, REPARACION, MANTENIMIENTO Y CONSERVACION		251,113.52	-71,618.42	179,495.10	0.00	179,495.10	0.00	0.00	179,495.10	168,069.81	0.00	0.00			
01 01 01 3 5 1 0	CONSERVACION Y MANTENIMIENTO MENOR DE INMUEBLES		55,758.72	72,347.46	128,106.18	0.00	128,106.18	0.00	0.00	128,106.18	116,680.89	0.00	0.00			
01 01 01 3 5 1 1	CONSERVACION Y MANTENIMIENTO MENOR DE EDIFICIOS		20,535.73	-6,802.41	13,733.32	0.00	13,733.32	0.00	0.00	13,733.32	10,469.03	0.00	0.00			
01 01 01 3 5 1 3	CONSERVACION Y MANTENIMIENTO MENOR DE AREAS VERDES		35,222.99	79,149.87	114,372.86	0.00	114,372.86	0.00	0.00	114,372.86	106,211.86	0.00	0.00			
01 01 01 3 5 2 0	INSTALACION, REPARACION Y MANTENIMIENTO DE MOBILIARIO Y EQUIPO DE ADMINISTRACION, EDUCACIONAL Y RECREATIVO		7,540.00	-1,972.00	5,568.00	0.00	5,568.00	0.00	0.00	5,568.00	5,568.00	0.00	0.00			
01 01 01 3 5 2 1	MANTENIMIENTO DE MOBILIARIO Y EQUIPO DE ADMINISTRACION INCLUYE SEGURO		7,540.00	-1,972.00	5,568.00	0.00	5,568.00	0.00	0.00	5,568.00	5,568.00	0.00	0.00			
01 01 01 3 5 7 0	INSTALACION, REPARACION Y MANTENIMIENTO DE MAQUINARIA, OTROS EQUIPOS Y HERRAMIENTA		187,814.80	-141,993.88	45,820.92	0.00	45,820.92	0.00	0.00	45,820.92	45,820.92	0.00	0.00			
01 01 01 3 5 7 1	REPARACION Y MANTENIMIENTO DE MAQUINARIA		2,270.00	779.26	3,049.26	0.00	3,049.26	0.00	0.00	3,049.26	3,049.26	0.00	0.00			
01 01 01 3 5 7 2	REPARACION Y MANTENIMIENTO DE VEHICULOS		185,544.80	-142,773.14	42,771.66	0.00	42,771.66	0.00	0.00	42,771.66	42,771.66	0.00	0.00			
01 01 01 3 6 0 0	SERVICIOS DE COMUNICACION SOCIAL Y PUBLICIDAD		0.00	2,088.00	2,088.00	0.00	2,088.00	0.00	0.00	2,088.00	2,088.00	0.00	0.00			
01 01 01 3 6 1 0	DIFUSION POR RADIO, TELEVISION Y OTROS MEDIOS DE MENSAJES SOBRE PROGRAMAS Y ACTIVIDADES GUBERNAMENTALES		0.00	2,088.00	2,088.00	0.00	2,088.00	0.00	0.00	2,088.00	2,088.00	0.00	0.00			
01 01 01 3 6 1 3	PUBLICACION Y DIFUSION MASIVA POR PRENSA DEL QUEHACER GUBERNAMENTAL		0.00	2,088.00	2,088.00	0.00	2,088.00	0.00	0.00	2,088.00	2,088.00	0.00	0.00			
01 01 01 3 7 0 0	SERVICIOS DE TRASLADO Y VIATICOS		0.00	0.00	0.00	0.00	0.00	0.00	0.00	0.00	0.00	0.00	0.00			
01 01 01 3 7 8 0	SERVICIOS INTEGRALES DE TRASLADO Y VIATICOS		0.00	0.00	0.00	0.00	0.00	0.00	0.00	0.00	0.00	0.00	0.00			
01 01 01 3 7 8 1	OTROS SERVICIOS INTEGRALES DE TRASLADO Y VIATICOS		0.00	0.00	0.00	0.00	0.00	0.00	0.00	0.00	0.00	0.00	0.00			
01 01 01 3 8 0 0	SERVICIOS OFICIALES		22,114.02	1,595.49	23,709.51	0.00	23,709.51	0.00	0.00	23,709.51	23,709.51	0.00	0.00			
01 01 01 3 8 2 0	GASTOS DE ORDEN SOCIAL Y CULTURAL		22,114.02	1,595.49	23,709.51	0.00	23,709.51	0.00	0.00	23,709.51	23,709.51	0.00	0.00			
01 01 01 3 8 2 2	GASTOS POR CELEBRACION DE ACTOS DE ORDEN SOCIAL		22,114.02	1,595.49	23,709.51	0.00	23,709.51	0.00	0.00	23,709.51	23,709.51	0.00	0.00			
01 01 01 3 8 2 3	GASTOS POR CELEBRACION DE ACTOS DE ORDEN CULTURAL		0.00	0.00	0.00	0.00	0.00	0.00	0.00	0.00	0.00	0.00	0.00			
01 01 01 3 8 4 0	EXPOSICIONES		0.00	0.00	0.00	0.00	0.00	0.00	0.00	0.00	0.00	0.00	0.00			
01 01 01 3 8 4 1	INSTALACION Y SOSTENIMIENTO DE		0.00	0.00	0.00	0.00	0.00	0.00	0.00	0.00	0.00	0.00	0.00			




MUNICIPIO DE COQUIMATLAN, COL.
Sistema Integral de Contabilidad Gubernamental
ESTADO ANALITICO DEL EJERCICIO DEL PRESUPUESTO DE EGRESOS

DEL 1 DE MARZO AL 31 DE MARZO DE 2022

Análisis por: Fuente de Financiamiento -- Objeto del Gasto

Clave Presupuestaria	Descripción	Apr	Mar-Mar	Ayr	Mar-Mar	PrM	Mar-Mar	DpC	Mar-Mar	Dev	Mar-Mar	Pag	Mar-Mar	SEje	Mar-Mar
FF-OF-RF-Cap-Con-PGen-PEsp															
	EXPOSICIONES														
01 01 01	3 9 0 0	12,848.44	5,387.49	18,235.93	0.00	18,235.93	0.00	18,235.93	0.00	18,235.93	18,235.93	18,235.93	18,235.93	0.00	0.00
01 01 01	3 9 9 0	12,848.44	5,387.49	18,235.93	0.00	18,235.93	0.00	18,235.93	0.00	18,235.93	18,235.93	18,235.93	18,235.93	0.00	0.00
01 01 01	3 9 9 1	12,848.44	5,387.49	18,235.93	0.00	18,235.93	0.00	18,235.93	0.00	18,235.93	18,235.93	18,235.93	18,235.93	0.00	0.00
01 01 01	4 0 0 0	1,232,810.84	40,139.34	1,272,950.18	0.00	1,272,950.18	0.00	1,272,950.18	0.00	1,272,950.18	1,272,950.18	1,272,950.18	1,272,950.18	0.00	0.00
01 01 01	4 2 0 0	583,333.33	80,944.67	664,278.00	0.00	664,278.00	0.00	664,278.00	0.00	664,278.00	664,278.00	664,278.00	664,278.00	0.00	0.00
01 01 01	4 2 4 0	583,333.33	80,944.67	664,278.00	0.00	664,278.00	0.00	664,278.00	0.00	664,278.00	664,278.00	664,278.00	664,278.00	0.00	0.00
01 01 01	4 4 0 0	55,256.00	-16,056.00	39,200.00	0.00	39,200.00	0.00	39,200.00	0.00	39,200.00	39,200.00	39,200.00	39,200.00	0.00	0.00
01 01 01	4 4 1 0	37,656.00	-16,056.00	21,600.00	0.00	21,600.00	0.00	21,600.00	0.00	21,600.00	21,600.00	21,600.00	21,600.00	0.00	0.00
01 01 01	4 4 7 0	17,600.00	0.00	17,600.00	0.00	17,600.00	0.00	17,600.00	0.00	17,600.00	17,600.00	17,600.00	17,600.00	0.00	0.00
01 01 01	4 5 0 0	594,221.51	-24,749.33	569,472.18	0.00	569,472.18	0.00	569,472.18	0.00	569,472.18	569,472.18	569,472.18	569,472.18	0.00	0.00
01 01 01	4 5 2 0	594,221.51	-24,749.33	569,472.18	0.00	569,472.18	0.00	569,472.18	0.00	569,472.18	569,472.18	569,472.18	569,472.18	0.00	0.00
01 01 01	5 0 0 0	0.00	0.00	0.00	0.00	0.00	0.00	0.00	0.00	0.00	0.00	0.00	0.00	0.00	0.00
01 01 01	5 1 0 0	0.00	0.00	0.00	0.00	0.00	0.00	0.00	0.00	0.00	0.00	0.00	0.00	0.00	0.00
01 01 01	5 1 9 0	0.00	0.00	0.00	0.00	0.00	0.00	0.00	0.00	0.00	0.00	0.00	0.00	0.00	0.00
01 01 01	9 0 0 0	95,042.60	1,005.23	96,047.83	0.00	96,047.83	0.00	96,047.83	0.00	96,047.83	96,047.83	96,047.83	96,047.83	0.00	0.00
01 01 01	9 1 0 0	57,409.92	5,536.00	62,945.92	0.00	62,945.92	0.00	62,945.92	0.00	62,945.92	62,945.92	62,945.92	62,945.92	0.00	0.00
01 01 01	9 1 1 0	57,409.92	5,536.00	62,945.92	0.00	62,945.92	0.00	62,945.92	0.00	62,945.92	62,945.92	62,945.92	62,945.92	0.00	0.00
01 01 01	9 1 1 3	40,335.40	3,891.15	44,226.55	0.00	44,226.55	0.00	44,226.55	0.00	44,226.55	44,226.55	44,226.55	44,226.55	0.00	0.00
01 01 01	9 1 1 4	17,074.52	1,644.85	18,719.37	0.00	18,719.37	0.00	18,719.37	0.00	18,719.37	18,719.37	18,719.37	18,719.37	0.00	0.00
01 01 01	9 2 0 0	31,248.67	1,853.24	33,101.91	0.00	33,101.91	0.00	33,101.91	0.00	33,101.91	33,101.91	33,101.91	33,101.91	0.00	0.00
01 01 01	9 2 1 0	31,248.67	1,853.24	33,101.91	0.00	33,101.91	0.00	33,101.91	0.00	33,101.91	33,101.91	33,101.91	33,101.91	0.00	0.00
01 01 01	9 4 0 0	0.00	0.00	0.00	0.00	0.00	0.00	0.00	0.00	0.00	0.00	0.00	0.00	0.00	0.00
01 01 01	9 4 2 0	0.00	0.00	0.00	0.00	0.00	0.00	0.00	0.00	0.00	0.00	0.00	0.00	0.00	0.00
01 01 01	9 9 0 0	6,384.01	-6,384.01	0.00	0.00	0.00	0.00	0.00	0.00	0.00	0.00	0.00	0.00	0.00	0.00
01 01 01	9 9 1 0	6,384.01	-6,384.01	0.00	0.00	0.00	0.00	0.00	0.00	0.00	0.00	0.00	0.00	0.00	0.00
01 01 01	9 9 1 1	6,384.01	-6,384.01	0.00	0.00	0.00	0.00	0.00	0.00	0.00	0.00	0.00	0.00	0.00	0.00
02		1,149,640.91	30,910.48	1,180,551.39	0.00	1,180,551.39	0.00	1,180,551.39	0.00	1,180,551.39	1,496,932.87	1,496,932.87	1,496,932.87	0.00	0.00
02 05		1,149,640.91	30,910.48	1,180,551.39	0.00	1,180,551.39	0.00	1,180,551.39	0.00	1,180,551.39	1,496,932.87	1,496,932.87	1,496,932.87	0.00	0.00
02 05 01		0.00	0.00	0.00	0.00	0.00	0.00	0.00	0.00	0.00	0.00	0.00	0.00	0.00	0.00




MUNICIPIO DE COQUIMATLAN, COL.
Sistema Integral de Contabilidad Gubernamental
ESTADO ANALITICO DEL EJERCICIO DEL PRESUPUESTO DE EGRESOS

DEL 1 DE MARZO AL 31 DE MARZO DE 2022

Análisis por: Fuente de Financiamiento -- Objeto del Gasto

Clave Presupuestaria	Descripción	Apr	Mar-Mar	AyR	Mar-Mar	PriM	Mar-Mar	DpC	Mar-Mar	Dev	Mar-Mar	Pag	Mar-Mar	SEje	Mar-Mar
FF-OF-RF-Cap-Con-PGen-PEsp															
	MUNICIPAL														
02 05 01	6 0 0 0														
	INVERSION PUBLICA														
02 05 01	6 1 0 0														
	OBRA PUBLICA EN BIENES DE DOMINIO PUBLICO														
02 05 01	6 1 9 0														
	TRABAJO DE ACABADOS EN EDIFICACIONES Y OTROS TRABAJOS ESPECIALIZADOS														
02 05 01	6 1 9 19														
	CONSTRUCCIÓN DE OTRAS OBRAS DE URBANIZACIÓN														
02 05 02		1,149,640.91		30,910.48		1,180,551.39				1,180,551.39		1,496,932.87			
	FONDO DE FORTALECIMIENTO SOCIAL MUNICIPAL														
02 05 02	1 0 0 0	776,409.89		-46,234.65		730,175.24				730,175.24		1,059,438.26			
	SERVICIOS PERSONALES														
02 05 02	1 1 0 0	625,460.54		-17,128.15		608,332.39				608,332.39		608,332.39			
	REMUNERACIONES AL PERSONAL DE CARACTER PERMANENTE														
02 05 02	1 1 2 0														
	HABERES														
02 05 02	1 1 3 0	625,460.54		-17,128.15		608,332.39				608,332.39		608,332.39			
	SUELDOS BASE AL PERSONAL PERMANENTE														
02 05 02	1 1 3 1	602,960.54		-17,718.40		585,242.14				585,242.14		585,242.14			
	SUELDO														
02 05 02	1 1 3 3	22,500.00		590.25		23,090.25				23,090.25		23,090.25			
	QUINQUENIOS														
02 05 02	1 3 0 0	12,474.60		56,111.52		68,586.12				68,586.12		68,586.12			
	REMUNERACIONES ADICIONALES Y ESPECIALES														
02 05 02	1 3 2 0	7,152.60		-5,152.60		2,000.00				2,000.00		2,000.00			
	PRIMAS DE VACACIONES, DOMINICAL Y GRATIFICACIÓN DE FIN DE AÑO														
02 05 02	1 3 2 1			2,000.00		2,000.00				2,000.00		2,000.00			
	PRIMA VACACIONAL														
02 05 02	1 3 2 5														
	AGUINALDO														
02 05 02	1 3 2 6														
	CANASTA NAVIDEÑA														
02 05 02	1 3 2 7	7,152.60		-7,152.60											
	CUESTA ENERO														
02 05 02	1 3 2 9														
	AYUDA FIN DE AÑO														
02 05 02	1 3 2 10														
	BONO DIA DEL POLICIA														
02 05 02	1 3 4 0	5,322.00		61,264.12		66,586.12				66,586.12		66,586.12			
	COMPENSACIONES														
02 05 02	1 3 4 1	5,322.00		61,264.12		66,586.12				66,586.12		66,586.12			
	COMPENSACIONES														
02 05 02	1 4 0 0	73,331.95		-73,331.95		0.00				0.00		0.00			
	SEGURIDAD SOCIAL														
02 05 02	1 4 1 0	73,331.95		-73,331.95		0.00				0.00		0.00			
	APORTACIONES DE SEGURIDAD SOCIAL														
02 05 02	1 4 1 1	73,331.95		-73,331.95		0.00				0.00		0.00			
	CUOTAS AL IMSS														
02 05 02	1 5 0 0	65,142.80		-11,886.07		53,256.73				53,256.73		53,256.73			
	OTRAS PRESTACIONES SOCIALES Y ECONOMICAS														
02 05 02	1 5 4 0	65,142.80		-11,886.07		53,256.73				53,256.73		53,256.73			
	PRESTACIONES CONTRACTUALES														
02 05 02	1 5 4 32														
	BONO DIA DE LA MADRE														
02 05 02	1 5 4 35														
	BONO DIA DEL PADRE														
02 05 02	1 5 4 46	65,142.80		-11,886.07		53,256.73				53,256.73		53,256.73			
	CANASTA BÁSICA														
02 05 02	2 0 0 0	110,357.70		30,106.01		140,463.71				140,463.71		116,380.17			
	MATERIALES Y SUMINISTROS														
02 05 02	2 1 0 0	1,148.40		35.60		1,184.00				1,184.00		1,184.00			
	MATERIALES DE ADMINISTRACION, EMISION DE DOCUMENTOS Y ARTICULOS OFICIALES														




MUNICIPIO DE COQUIMATLAN, COL.
Sistema Integral de Contabilidad Gubernamental
ESTADO ANALITICO DEL EJERCICIO DEL PRESUPUESTO DE EGRESOS

DEL 1 DE MARZO AL 31 DE MARZO DE 2022

Análisis por: Fuente de Financiamiento --- Objeto del Gasto

Clave Presupuestaria	Descripción	FF-OF-RF-Cap-Con-PGen-PEsp	Apr	Mar-Mar	Ayr	Mar-Mar	PrM	Mar-Mar	DpC	Mar-Mar	Dev	Mar-Mar	Pag	Mar-Mar	SEje	Mar-Mar
02 05 02 2 1 1 0	MATERIALES, ÚTILES Y EQUIPOS MENORES DE OFICINA		1,148.40	35.60	1,184.00	0.00	1,184.00	0.00	0.00	1,184.00	0.00	1,184.00	1,184.00	0.00	0.00	0.00
02 05 02 2 1 1 1	MATERIAL Y ÚTILES DE OFICINA		1,148.40	35.60	1,184.00	0.00	1,184.00	0.00	0.00	1,184.00	0.00	1,184.00	1,184.00	0.00	0.00	0.00
02 05 02 2 1 1 6	EQUIPOS MENORES DE OFICINA		0.00	0.00	0.00	0.00	0.00	0.00	0.00	0.00	0.00	0.00	0.00	0.00	0.00	0.00
02 05 02 2 6 0 0	COMBUSTIBLES, LUBRICANTES Y ADITIVOS		109,209.30	20,852.56	130,061.86	0.00	130,061.86	0.00	0.00	130,061.86	0.00	130,061.86	105,978.32	0.00	0.00	0.00
02 05 02 2 6 1 0	COMBUSTIBLES, LUBRICANTES Y ADITIVOS		109,209.30	20,852.56	130,061.86	0.00	130,061.86	0.00	0.00	130,061.86	0.00	130,061.86	105,978.32	0.00	0.00	0.00
02 05 02 2 6 1 1	GASOLINA		109,209.30	20,852.56	130,061.86	0.00	130,061.86	0.00	0.00	130,061.86	0.00	130,061.86	105,978.32	0.00	0.00	0.00
02 05 02 2 7 0 0	VESTUARIO, BLANCOS, PRENDAS DE PROTECCION Y ARTICULOS DEPORTIVOS		0.00	0.00	0.00	0.00	0.00	0.00	0.00	0.00	0.00	0.00	0.00	0.00	0.00	0.00
02 05 02 2 7 1 0	VESTUARIO Y UNIFORMES		0.00	0.00	0.00	0.00	0.00	0.00	0.00	0.00	0.00	0.00	0.00	0.00	0.00	0.00
02 05 02 2 7 1 1	UNIFORMES		0.00	0.00	0.00	0.00	0.00	0.00	0.00	0.00	0.00	0.00	0.00	0.00	0.00	0.00
02 05 02 2 8 0 0	MATERIALES Y SUMINISTROS PARA SEGURIDAD		0.00	9,217.85	9,217.85	0.00	9,217.85	0.00	0.00	9,217.85	0.00	9,217.85	9,217.85	0.00	0.00	0.00
02 05 02 2 8 2 0	MATERIALES DE SEGURIDAD PÚBLICA		0.00	9,217.85	9,217.85	0.00	9,217.85	0.00	0.00	9,217.85	0.00	9,217.85	9,217.85	0.00	0.00	0.00
02 05 02 2 8 2 2	OTROS MATERIALES DE SEGURIDAD PÚBLICA		0.00	9,217.85	9,217.85	0.00	9,217.85	0.00	0.00	9,217.85	0.00	9,217.85	9,217.85	0.00	0.00	0.00
02 05 02 3 0 0 0	SERVICIOS GENERALES		262,873.32	47,039.12	309,912.44	0.00	309,912.44	0.00	0.00	309,912.44	0.00	309,912.44	321,114.44	0.00	0.00	0.00
02 05 02 3 1 0 0	SERVICIOS BÁSICOS		247,028.00	49,096.90	296,124.90	0.00	296,124.90	0.00	0.00	296,124.90	0.00	296,124.90	296,074.90	0.00	0.00	0.00
02 05 02 3 1 1 0	ENERGÍA ELÉCTRICA		217,226.00	44,125.00	261,351.00	0.00	261,351.00	0.00	0.00	261,351.00	0.00	261,351.00	261,351.00	0.00	0.00	0.00
02 05 02 3 1 1 2	ENERGÍA ELÉCTRICA DE ALUMBRADO PÚBLICO		217,226.00	44,125.00	261,351.00	0.00	261,351.00	0.00	0.00	261,351.00	0.00	261,351.00	261,351.00	0.00	0.00	0.00
02 05 02 3 1 4 0	TELEFONÍA TRADICIONAL		8,000.00	-851.00	7,149.00	0.00	7,149.00	0.00	0.00	7,149.00	0.00	7,149.00	7,099.00	0.00	0.00	0.00
02 05 02 3 1 4 1	SERVICIO TELEFÓNICO CONVENCIONAL		8,000.00	-851.00	7,149.00	0.00	7,149.00	0.00	0.00	7,149.00	0.00	7,149.00	7,099.00	0.00	0.00	0.00
02 05 02 3 1 7 0	SERVICIOS DE ACCESO A INTERNET REDES Y PROCESAMIENTO DE INFORMACIÓN		21,802.00	1,090.10	22,892.10	0.00	22,892.10	0.00	0.00	22,892.10	0.00	22,892.10	22,892.10	0.00	0.00	0.00
02 05 02 3 1 7 5	MANEJO Y ADMINISTRACIÓN DE SERVIDORES		21,802.00	1,090.10	22,892.10	0.00	22,892.10	0.00	0.00	22,892.10	0.00	22,892.10	22,892.10	0.00	0.00	0.00
02 05 02 3 1 9 0	SERVICIOS INTEGRALES Y OTROS SERVICIOS		0.00	4,732.80	4,732.80	0.00	4,732.80	0.00	0.00	4,732.80	0.00	4,732.80	4,732.80	0.00	0.00	0.00
02 05 02 3 1 9 3	SERVICIOS DE RADIOCOMUNICACIÓN		0.00	4,732.80	4,732.80	0.00	4,732.80	0.00	0.00	4,732.80	0.00	4,732.80	4,732.80	0.00	0.00	0.00
02 05 02 3 5 0 0	SERVICIOS DE INSTALACION, REPARACION, MANTENIMIENTO Y CONSERVACION		15,845.32	-6,722.78	9,122.54	0.00	9,122.54	0.00	0.00	9,122.54	0.00	9,122.54	20,374.54	0.00	0.00	0.00
02 05 02 3 5 2 0	INSTALACIÓN, REPARACIÓN Y MANTENIMIENTO DE MOBILIARIO Y EQUIPO DE ADMINISTRACIÓN, EDUCACIONAL Y RECREATIVO		0.00	0.00	0.00	0.00	0.00	0.00	0.00	0.00	0.00	0.00	0.00	0.00	0.00	0.00
02 05 02 3 5 2 1	MANTENIMIENTO DE MOBILIARIO Y EQUIPO DE ADMINISTRACIÓN INCLUYE SEGURO		0.00	0.00	0.00	0.00	0.00	0.00	0.00	0.00	0.00	0.00	0.00	0.00	0.00	0.00
02 05 02 3 5 7 0	INSTALACIÓN, REPARACIÓN Y MANTENIMIENTO DE MAQUINARIA, OTROS EQUIPOS Y HERRAMIENTA		15,845.32	-6,722.78	9,122.54	0.00	9,122.54	0.00	0.00	9,122.54	0.00	9,122.54	20,374.54	0.00	0.00	0.00
02 05 02 3 5 7 2	REPARACIÓN Y MANTENIMIENTO DE VEHÍCULOS		15,845.32	-6,722.78	9,122.54	0.00	9,122.54	0.00	0.00	9,122.54	0.00	9,122.54	20,374.54	0.00	0.00	0.00
02 05 02 3 8 0 0	SERVICIOS OFICIALES		0.00	0.00	0.00	0.00	0.00	0.00	0.00	0.00	0.00	0.00	0.00	0.00	0.00	0.00
02 05 02 3 8 2 0	GASTOS DE ORDEN SOCIAL Y CULTURAL		0.00	0.00	0.00	0.00	0.00	0.00	0.00	0.00	0.00	0.00	0.00	0.00	0.00	0.00




MUNICIPIO DE COQUIMATLAN, COL.
Sistema Integral de Contabilidad Gubernamental
ESTADO ANALITICO DEL EJERCICIO DEL PRESUPUESTO DE EGRESOS

DEL 1 DE ENERO AL 31 DE MARZO DE 2022

Análisis por: Fuente de Financiamiento -- Objeto del Gasto

Clave Presupuestaria	Descripción	Apr	Ene-Mar	AyR	Ene-Mar	PrM	Ene-Mar	DpC	Ene-Mar	Dev	Ene-Mar	Pag	Ene-Mar	SEje	Ene-Mar
FF-OF-RF-Cap-Con-PGen-PEsp															
01	NO ETIQUETADO		18,078,071.31	-2,512,051.37	15,566,019.94	67,264.80	15,498,755.14	14,878,537.04	67,264.80	15,498,755.14	14,878,537.04	14,878,537.04	67,264.80	67,264.80	67,264.80
01 01 01	RECURSOS FISCALES		18,078,071.31	-2,512,051.37	15,566,019.94	67,264.80	15,498,755.14	14,878,537.04	67,264.80	15,498,755.14	14,878,537.04	14,878,537.04	67,264.80	67,264.80	67,264.80
01 01 01	RECURSOS PROPIOS		18,078,071.31	-2,512,051.37	15,566,019.94	67,264.80	15,498,755.14	14,878,537.04	67,264.80	15,498,755.14	14,878,537.04	14,878,537.04	67,264.80	67,264.80	67,264.80
01 01 01	SERVICIOS PERSONALES		12,087,784.21	-2,187,537.98	9,900,246.23	0.00	9,900,246.23	9,476,508.60	0.00	9,900,246.23	9,476,508.60	9,476,508.60	0.00	0.00	0.00
01 01 01	REMUNERACIONES AL PERSONAL DE CARACTER PERMANENTE		5,706,270.10	-321,296.12	5,384,973.98	0.00	5,384,973.98	5,384,973.98	0.00	5,384,973.98	5,384,973.98	5,384,973.98	0.00	0.00	0.00
01 01 01	HABERES		88,193.75	-88,193.75	0.00	0.00	0.00	0.00	0.00	0.00	0.00	0.00	0.00	0.00	0.00
01 01 01	SUELDOS BASE AL PERSONAL PERMANENTE		5,618,076.35	-233,102.37	5,384,973.98	0.00	5,384,973.98	5,384,973.98	0.00	5,384,973.98	5,384,973.98	5,384,973.98	0.00	0.00	0.00
01 01 01	SUELDO		3,797,242.72	-72,042.25	3,725,200.47	0.00	3,725,200.47	3,725,200.47	0.00	3,725,200.47	3,725,200.47	3,725,200.47	0.00	0.00	0.00
01 01 01	SOBRE SUELDO		1,350,266.79	-128,613.89	1,221,652.90	0.00	1,221,652.90	1,221,652.90	0.00	1,221,652.90	1,221,652.90	1,221,652.90	0.00	0.00	0.00
01 01 01	QUINQUENIOS		470,566.84	-32,446.23	438,120.61	0.00	438,120.61	438,120.61	0.00	438,120.61	438,120.61	438,120.61	0.00	0.00	0.00
01 01 01	REMUNERACIONES ADICIONALES Y ESPECIALES		749,548.36	-93,593.82	655,954.54	0.00	655,954.54	655,954.54	0.00	655,954.54	655,954.54	655,954.54	0.00	0.00	0.00
01 01 01	PRIMAS POR AÑOS DE SERVICIOS EFECTIVOS PRESTADOS		0.00	0.00	0.00	0.00	0.00	0.00	0.00	0.00	0.00	0.00	0.00	0.00	0.00
01 01 01	PRIMAS DE VACACIONES, DOMINICAL Y GRATIFICACIÓN DE FIN DE AÑO		27,000.00	29,476.50	56,476.50	0.00	56,476.50	56,476.50	0.00	56,476.50	56,476.50	56,476.50	0.00	0.00	0.00
01 01 01	PRIMA VACACIONAL		0.00	0.00	0.00	0.00	0.00	0.00	0.00	0.00	0.00	0.00	0.00	0.00	0.00
01 01 01	PRIMA DE RIESGO		27,000.00	-750.00	26,250.00	0.00	26,250.00	26,250.00	0.00	26,250.00	26,250.00	26,250.00	0.00	0.00	0.00
01 01 01	AGUINALDO		0.00	30,226.50	30,226.50	0.00	30,226.50	30,226.50	0.00	30,226.50	30,226.50	30,226.50	0.00	0.00	0.00
01 01 01	CANASTA NAVIDEÑA		0.00	0.00	0.00	0.00	0.00	0.00	0.00	0.00	0.00	0.00	0.00	0.00	0.00
01 01 01	CUESTA ENERO		0.00	0.00	0.00	0.00	0.00	0.00	0.00	0.00	0.00	0.00	0.00	0.00	0.00
01 01 01	AYUDA FIN DE AÑO		0.00	0.00	0.00	0.00	0.00	0.00	0.00	0.00	0.00	0.00	0.00	0.00	0.00
01 01 01	COMPENSACIONES		722,548.36	-123,070.32	599,478.04	0.00	599,478.04	599,478.04	0.00	599,478.04	599,478.04	599,478.04	0.00	0.00	0.00
01 01 01	COMPENSACIONES		722,548.36	-123,070.32	599,478.04	0.00	599,478.04	599,478.04	0.00	599,478.04	599,478.04	599,478.04	0.00	0.00	0.00
01 01 01	ESTÍMULOS ESPECIALES		0.00	0.00	0.00	0.00	0.00	0.00	0.00	0.00	0.00	0.00	0.00	0.00	0.00
01 01 01	SEGURIDAD SOCIAL		796,586.69	-452,398.62	344,188.07	0.00	344,188.07	344,188.07	0.00	344,188.07	344,188.07	344,188.07	0.00	0.00	0.00
01 01 01	APORTACIONES DE SEGURIDAD SOCIAL		796,586.69	-452,398.62	344,188.07	0.00	344,188.07	344,188.07	0.00	344,188.07	344,188.07	344,188.07	0.00	0.00	0.00
01 01 01	CUOTAS AL IMSS		616,157.01	-403,773.37	212,383.64	0.00	212,383.64	212,383.64	0.00	212,383.64	212,383.64	212,383.64	0.00	0.00	0.00
01 01 01	PREVISIÓN SOCIAL MÚLTIPLE		180,429.68	-48,625.25	131,804.43	0.00	131,804.43	131,804.43	0.00	131,804.43	131,804.43	131,804.43	0.00	0.00	0.00
01 01 01	OTRAS PRESTACIONES SOCIALES Y ECONOMICAS		4,340,906.82	-1,320,249.42	3,020,657.40	0.00	3,020,657.40	2,809,303.41	0.00	3,020,657.40	2,809,303.41	2,809,303.41	0.00	0.00	0.00
01 01 01	CUOTAS PARA EL FONDO DE AHORRO Y FONDO DE TRABAJO		1,906,497.54	-549,147.78	1,357,349.76	0.00	1,357,349.76	1,145,995.77	0.00	1,357,349.76	1,145,995.77	1,145,995.77	0.00	0.00	0.00
01 01 01	FONDO DE AHORRO		161,193.13	-16,833.93	144,359.20	0.00	144,359.20	144,359.20	0.00	144,359.20	144,359.20	144,359.20	0.00	0.00	0.00
01 01 01	FONDO DE PENSIONES		1,708,916.91	-540,380.92	1,168,535.99	0.00	1,168,535.99	957,182.00	0.00	1,168,535.99	957,182.00	957,182.00	0.00	0.00	0.00
01 01 01	LAUDOS		36,387.50	8,067.07	44,454.57	0.00	44,454.57	44,454.57	0.00	44,454.57	44,454.57	44,454.57	0.00	0.00	0.00
01 01 01	PRESTACIONES CONTRACTUALES		2,434,409.28	-771,101.64	1,663,307.64	0.00	1,663,307.64	1,663,307.64	0.00	1,663,307.64	1,663,307.64	1,663,307.64	0.00	0.00	0.00
01 01 01	APOYO PARA ADQUISICIÓN DE LENTES		0.00	675.05	675.05	0.00	675.05	675.05	0.00	675.05	675.05	675.05	0.00	0.00	0.00




MUNICIPIO DE COQUIMATLAN, COL.
Sistema Integral de Contabilidad Gubernamental
ESTADO ANALITICO DEL EJERCICIO DEL PRESUPUESTO DE EGRESOS

DEL 1 DE ENERO AL 31 DE MARZO DE 2022

Análisis por: Fuente de Financiamiento -- Objeto del Gasto

Clave Presupuestaria	Descripción	Apr	Ene-Mar	AyR	Ene-Mar	PrM	Ene-Mar	DpC	Ene-Mar	Dev	Ene-Mar	Pag	Ene-Mar	SEje	Ene-Mar
FF-OF-RF-Cap-Con-PGen-PEsp															
01 01 01 1 5 4 9	AYUDA DE TRANSPORTE	329,927.38		-90,218.80		239,708.58		0.00		239,708.58		239,708.58		0.00	
01 01 01 1 5 4 10	AYUDA PARA RENTA	275,950.16		-74,365.61		201,584.55		0.00		201,584.55		201,584.55		0.00	
01 01 01 1 5 4 13	AYUDA PARA ÚTILES ESCOLARES	0.00		0.00		0.00		0.00		0.00		0.00		0.00	
01 01 01 1 5 4 16	BECA MÉDICA ANUAL	16,800.00		-1,200.00		15,600.00		0.00		15,600.00		15,600.00		0.00	
01 01 01 1 5 4 17	BECAS	104,729.58		-2,826.96		101,902.62		0.00		101,902.62		101,902.62		0.00	
01 01 01 1 5 4 24	BONO DE ASISTENCIA PERFECTA	540,920.62		-206,876.12		334,044.50		0.00		334,044.50		334,044.50		0.00	
01 01 01 1 5 4 25	BONO DE CUMPLEAÑOS	16,800.00		-700.00		16,100.00		0.00		16,100.00		16,100.00		0.00	
01 01 01 1 5 4 27	BONO DE JUBILACIÓN Y RETIRO	0.00		0.00		0.00		0.00		0.00		0.00		0.00	
01 01 01 1 5 4 29	BONO DE LA SECRETARIA	0.00		0.00		0.00		0.00		0.00		0.00		0.00	
01 01 01 1 5 4 31	BONO DEL BURÓCRATA	0.00		0.00		0.00		0.00		0.00		0.00		0.00	
01 01 01 1 5 4 32	BONO DIA DE LA MADRE	0.00		0.00		0.00		0.00		0.00		0.00		0.00	
01 01 01 1 5 4 34	BONO DIA DEL BIBLIOTECARIO	0.00		0.00		0.00		0.00		0.00		0.00		0.00	
01 01 01 1 5 4 35	BONO DIA DEL PADRE	0.00		0.00		0.00		0.00		0.00		0.00		0.00	
01 01 01 1 5 4 36	BONO ECONÓMICO PARA LA FERIA	0.00		0.00		0.00		0.00		0.00		0.00		0.00	
01 01 01 1 5 4 39	BONO EXTRAORDINARIO ANUAL	135,255.12		-9,661.08		125,594.04		0.00		125,594.04		125,594.04		0.00	
01 01 01 1 5 4 40	BONO PARA CAPACITACIÓN	0.00		0.00		0.00		0.00		0.00		0.00		0.00	
01 01 01 1 5 4 41	BONO PERSONAL DE CAMPO	0.00		0.00		0.00		0.00		0.00		0.00		0.00	
01 01 01 1 5 4 42	BONO PRODUCTIVIDAD	464,259.14		-244,374.56		219,884.58		0.00		219,884.58		219,884.58		0.00	
01 01 01 1 5 4 44	BONO SINDICAL	0.00		0.00		0.00		0.00		0.00		0.00		0.00	
01 01 01 1 5 4 45	BONO NAVIDEÑO	0.00		0.00		0.00		0.00		0.00		0.00		0.00	
01 01 01 1 5 4 46	CAVASTA BÁSICA	514,555.44		-138,662.94		375,892.50		0.00		375,892.50		375,892.50		0.00	
01 01 01 1 5 4 54	GUARDERIA	8,232.72		0.00		8,232.72		0.00		8,232.72		8,232.72		0.00	
01 01 01 1 5 4 58	BONO DE NIVELACION FAMILIAR	26,979.12		-2,890.62		24,088.50		0.00		24,088.50		24,088.50		0.00	
01 01 01 1 7 0 0	PAGO DE ESTIMULOS A SERVIDORES PUBLICOS	494,472.24		0.00		494,472.24		0.00		494,472.24		494,472.24		0.00	
01 01 01 1 7 1 0	ESTÍMULOS	494,472.24		0.00		494,472.24		0.00		494,472.24		494,472.24		0.00	
01 01 01 1 7 1 2	GASTOS DE REPRESENTACIÓN	494,472.24		0.00		494,472.24		0.00		494,472.24		494,472.24		0.00	
01 01 01 2 0 0 0	MATERIALES Y SUMINISTROS	667,452.80		10,355.68		677,808.48		0.00		677,808.48		604,406.01		0.00	
01 01 01 2 1 0 0	MATERIALES DE ADMINISTRACION, EMISION DE DOCUMENTOS Y ARTICULOS OFICIALES	167,035.03		-23,018.74		144,016.29		0.00		144,016.29		136,063.33		0.00	
01 01 01 2 1 1 0	MATERIALES, ÚTILES Y EQUIPOS MENORES DE OFICINA	167,035.03		-23,018.74		144,016.29		0.00		144,016.29		136,063.33		0.00	
01 01 01 2 1 1 1	MATERIAL Y ÚTILES DE OFICINA	100,916.88		-34,383.25		66,533.63		0.00		66,533.63		66,533.63		0.00	
01 01 01 2 1 1 2	MATERIAL DE LIMPIEZA	23,730.61		2,069.38		25,799.99		0.00		25,799.99		17,847.03		0.00	
01 01 01 2 1 1 3	MATERIAL DE IMPRESIÓN Y REPRODUCCIÓN	0.00		15,141.60		15,141.60		0.00		15,141.60		15,141.60		0.00	
01 01 01 2 1 1 4	MATERIAL Y ÚTILES DE IMPRESIÓN	42,387.54		-5,846.47		36,541.07		0.00		36,541.07		36,541.07		0.00	
01 01 01 2 1 1 5	MATERIAL PARA PROCESAMIENTO INFORMÁTICO	0.00		0.00		0.00		0.00		0.00		0.00		0.00	
01 01 01 2 4 0 0	MATERIALES Y ARTICULOS DE CONSTRUCCION Y	16,788.10		-1,761.37		15,026.73		0.00		15,026.73		12,037.04		0.00	




MUNICIPIO DE COQUIMATLAN, COL.
Sistema Integral de Contabilidad Gubernamental
ESTADO ANALITICO DEL EJERCICIO DEL PRESUPUESTO DE EGRESOS

DEL 1 DE ENERO AL 31 DE MARZO DE 2022

Análisis por: Fuente de Financiamiento -- Objeto del Gasto

Clave Presupuestaria	Descripción	Apr	Ene-Mar	Ayr	Ene-Mar	PrM	Ene-Mar	DpC	Ene-Mar	Dev	Ene-Mar	Pag	Ene-Mar	SEje	Ene-Mar
FF-OF-RF-Cap-Con-PGen-PEsp															
	DE REPARACION														
01 01 01 2 4 6 0	MATERIAL ELÉCTRICO Y ELECTRÓNICO	16,192.60	-1,735.55	14,457.05	0.00	14,457.05	11,467.36	0.00	14,457.05	0.00	11,467.36	0.00	11,467.36	0.00	0.00
01 01 01 2 4 6 1	MATERIAL ELÉCTRICO Y ELECTRÓNICO PARA OFICINAS ADMINISTRATIVAS	2,781.40	-620.92	2,160.48	0.00	2,160.48	714.49	0.00	2,160.48	0.00	714.49	0.00	714.49	0.00	0.00
01 01 01 2 4 6 2	MATERIAL ELÉCTRICO PARA EL SISTEMA DE ALUMBRADO PÚBLICO	13,411.20	-1,114.63	12,296.57	0.00	12,296.57	10,752.87	0.00	12,296.57	0.00	10,752.87	0.00	10,752.87	0.00	0.00
01 01 01 2 4 9 0	OTROS MATERIALES Y ARTÍCULOS DE CONSTRUCCIÓN Y REPARACIÓN	595.50	-25.82	569.68	0.00	569.68	569.68	0.00	569.68	0.00	569.68	0.00	569.68	0.00	0.00
01 01 01 2 4 9 1	OTROS MATERIALES Y ARTÍCULOS DE CONSTRUCCIÓN Y REPARACIÓN	595.50	-25.82	569.68	0.00	569.68	569.68	0.00	569.68	0.00	569.68	0.00	569.68	0.00	0.00
01 01 01 2 5 0 0	PRODUCTOS QUÍMICOS, FARMACEUTICOS Y DE LABORATORIO	13,222.96	-8,286.06	4,936.90	0.00	4,936.90	4,936.90	0.00	4,936.90	0.00	4,936.90	0.00	4,936.90	0.00	0.00
01 01 01 2 5 2 0	FERTILIZANTES, PESTICIDAS Y OTROS AGROQUÍMICOS	0.00	0.00	0.00	0.00	0.00	0.00	0.00	0.00	0.00	0.00	0.00	0.00	0.00	0.00
01 01 01 2 5 2 1	HIERBICIDAS Y PLAGUICIDAS.	0.00	0.00	0.00	0.00	0.00	0.00	0.00	0.00	0.00	0.00	0.00	0.00	0.00	0.00
01 01 01 2 5 3 0	MEDICINAS Y PRODUCTOS FARMACÉUTICOS	13,222.96	-8,286.06	4,936.90	0.00	4,936.90	4,936.90	0.00	4,936.90	0.00	4,936.90	0.00	4,936.90	0.00	0.00
01 01 01 2 5 3 1	MEDICINAS Y PRODUCTOS FARMACÉUTICOS DE APLICACIÓN HUMANA Y ANIMAL.	13,222.96	-8,286.06	4,936.90	0.00	4,936.90	4,936.90	0.00	4,936.90	0.00	4,936.90	0.00	4,936.90	0.00	0.00
01 01 01 2 6 0 0	COMBUSTIBLES, LUBRICANTES Y ADITIVOS	445,293.44	55,150.44	500,443.88	0.00	500,443.88	438,749.66	0.00	500,443.88	0.00	438,749.66	0.00	438,749.66	0.00	0.00
01 01 01 2 6 1 0	COMBUSTIBLES, LUBRICANTES Y ADITIVOS	445,293.44	55,150.44	500,443.88	0.00	500,443.88	438,749.66	0.00	500,443.88	0.00	438,749.66	0.00	438,749.66	0.00	0.00
01 01 01 2 6 1 1	GASOLINA	445,293.44	55,150.44	500,443.88	0.00	500,443.88	438,749.66	0.00	500,443.88	0.00	438,749.66	0.00	438,749.66	0.00	0.00
01 01 01 2 7 0 0	VESTUARIO, BLANCOS, PRENDAS DE PROTECCION Y ARTICULOS DEPORTIVOS	9,710.57	-272.56	9,438.01	0.00	9,438.01	9,438.01	0.00	9,438.01	0.00	9,438.01	0.00	9,438.01	0.00	0.00
01 01 01 2 7 1 0	VESTUARIO Y UNIFORMES	0.00	0.00	0.00	0.00	0.00	0.00	0.00	0.00	0.00	0.00	0.00	0.00	0.00	0.00
01 01 01 2 7 1 1	UNIFORMES	0.00	0.00	0.00	0.00	0.00	0.00	0.00	0.00	0.00	0.00	0.00	0.00	0.00	0.00
01 01 01 2 7 2 0	PRENDAS DE SEGURIDAD Y PROTECCIÓN PERSONAL	1,060.57	3,389.44	4,450.01	0.00	4,450.01	4,450.01	0.00	4,450.01	0.00	4,450.01	0.00	4,450.01	0.00	0.00
01 01 01 2 7 2 1	ROPA Y EQUIPO DE SEGURIDAD	1,060.57	3,389.44	4,450.01	0.00	4,450.01	4,450.01	0.00	4,450.01	0.00	4,450.01	0.00	4,450.01	0.00	0.00
01 01 01 2 7 3 0	ARTÍCULOS DEPORTIVOS	8,650.00	-3,662.00	4,988.00	0.00	4,988.00	4,988.00	0.00	4,988.00	0.00	4,988.00	0.00	4,988.00	0.00	0.00
01 01 01 2 7 3 1	BALONES, REDES, TROFEOS, RAQUETAS Y GUANTES	0.00	0.00	0.00	0.00	0.00	0.00	0.00	0.00	0.00	0.00	0.00	0.00	0.00	0.00
01 01 01 2 7 3 2	OTROS ARTÍCULOS DEPORTIVOS	8,650.00	-3,662.00	4,988.00	0.00	4,988.00	4,988.00	0.00	4,988.00	0.00	4,988.00	0.00	4,988.00	0.00	0.00
01 01 01 2 8 0 0	MATERIALES Y SUMINISTROS PARA SEGURIDAD	360.00	-360.00	0.00	0.00	0.00	0.00	0.00	0.00	0.00	0.00	0.00	0.00	0.00	0.00
01 01 01 2 8 2 0	MATERIALES DE SEGURIDAD PÚBLICA	360.00	-360.00	0.00	0.00	0.00	0.00	0.00	0.00	0.00	0.00	0.00	0.00	0.00	0.00
01 01 01 2 8 2 1	MUNICIONES, ESPOLETAS, CARGAS, GRANADAS, CARTUCHOS Y BALAS.	360.00	-360.00	0.00	0.00	0.00	0.00	0.00	0.00	0.00	0.00	0.00	0.00	0.00	0.00
01 01 01 2 9 0 0	HERRAMIENTAS, REFACCIONES Y ACCESORIOS MENORES	15,042.70	-11,096.03	3,946.67	0.00	3,946.67	3,181.07	0.00	3,946.67	0.00	3,181.07	0.00	3,181.07	0.00	0.00
01 01 01 2 9 4 0	REFACCIONES Y ACCESORIOS MENORES DE	8,384.70	-7,368.24	1,016.46	0.00	1,016.46	250.86	0.00	1,016.46	0.00	250.86	0.00	250.86	0.00	0.00




MUNICIPIO DE COQUIMATLAN, COL.
Sistema Integral de Contabilidad Gubernamental
ESTADO ANALITICO DEL EJERCICIO DEL PRESUPUESTO DE EGRESOS

DEL 1 DE ENERO AL 31 DE MARZO DE 2022

Análisis por: Fuente de Financiamiento -- Objeto del Gasto

Clave Presupuestaria	Descripción	Apr	Ene-Mar	Ayr	Ene-Mar	PrtM	Ene-Mar	DpC	Ene-Mar	Dev	Ene-Mar	Pag	Ene-Mar	SEje	Ene-Mar
FF-OF-RF-Cap-Con-PGen-PEsp															
	EQUIPO DE CÓMPUTO Y TECNOLOGÍAS DE LA INFORMACIÓN														
01 01 01 2 9 4 1	REFACCIONES Y ACCESORIOS MENORES PARA EQUIPOS DE COMPUTO	8,384.70	-7,368.24	1,016.46	0.00		1,016.46	0.00	1,016.46	0.00	250.86	0.00	0.00	0.00	
01 01 01 2 9 6 0	EQUIPO DE TRANSPORTE	6,658.00	-3,727.79	2,930.21	0.00		2,930.21	0.00	2,930.21	0.00	2,930.21	0.00	0.00	0.00	
01 01 01 2 9 6 1	REFACCIONES Y ACCESORIOS MENORES DE EQUIPO DE TRANSPORTE	6,658.00	-3,727.79	2,930.21	0.00		2,930.21	0.00	2,930.21	0.00	2,930.21	0.00	0.00	0.00	
01 01 01 2 9 9 0	REFACCIONES Y ACCESORIOS MENORES OTROS BIENES MUEBLES	0.00	0.00	0.00	0.00		0.00	0.00	0.00	0.00	0.00	0.00	0.00	0.00	
01 01 01 2 9 9 1	OTRAS REFACCIONES Y ACCESORIOS MENORES	0.00	0.00	0.00	0.00		0.00	0.00	0.00	0.00	0.00	0.00	0.00	0.00	
01 01 01 3 0 0 0	SERVICIOS GENERALES	739,988.83	40,511.95	780,500.78	0.00		780,500.78	0.00	780,500.78	0.00	657,422.78	0.00	0.00	0.00	
01 01 01 3 1 0 0	SERVICIOS BÁSICOS	123,079.00	3,148.00	126,227.00	0.00		126,227.00	0.00	126,227.00	0.00	122,471.00	0.00	0.00	0.00	
01 01 01 3 1 1 0	ENERGÍA ELÉCTRICA	98,395.00	6,133.00	104,528.00	0.00		104,528.00	0.00	104,528.00	0.00	104,528.00	0.00	0.00	0.00	
01 01 01 3 1 1 1	ENERGÍA ELÉCTRICA DE OFICINAS ADMINISTRATIVAS	98,395.00	6,133.00	104,528.00	0.00		104,528.00	0.00	104,528.00	0.00	104,528.00	0.00	0.00	0.00	
01 01 01 3 1 1 2	ENERGÍA ELÉCTRICA DE ALUMBRADO PÚBLICO	0.00	0.00	0.00	0.00		0.00	0.00	0.00	0.00	0.00	0.00	0.00	0.00	
01 01 01 3 1 4 0	TELEFONÍA TRADICIONAL	24,684.00	-2,985.00	21,699.00	0.00		21,699.00	0.00	21,699.00	0.00	17,943.00	0.00	0.00	0.00	
01 01 01 3 1 4 1	SERVICIO TELEFÓNICO CONVENCIONAL	24,684.00	-2,985.00	21,699.00	0.00		21,699.00	0.00	21,699.00	0.00	17,943.00	0.00	0.00	0.00	
01 01 01 3 2 0 0	SERVICIOS DE ARRENDAMIENTO	26,424.00	14,596.00	41,020.00	0.00		41,020.00	0.00	41,020.00	0.00	39,216.20	0.00	0.00	0.00	
01 01 01 3 2 2 0	ARRENDAMIENTO DE EDIFICIOS	26,250.00	3,750.00	30,000.00	0.00		30,000.00	0.00	30,000.00	0.00	30,000.00	0.00	0.00	0.00	
01 01 01 3 2 2 3	ARRENDAMIENTO DE EDIFICIOS PARA OFICINAS	26,250.00	3,750.00	30,000.00	0.00		30,000.00	0.00	30,000.00	0.00	30,000.00	0.00	0.00	0.00	
01 01 01 3 2 9 0	OTROS ARRENDAMIENTOS	174.00	10,846.00	11,020.00	0.00		11,020.00	0.00	11,020.00	0.00	9,216.20	0.00	0.00	0.00	
01 01 01 3 2 9 1	ARRENDAMIENTO DE MUEBLES PARA EVENTOS INCLUYE MANTELERÍA, LOMAS Y CARPAS.	174.00	10,846.00	11,020.00	0.00		11,020.00	0.00	11,020.00	0.00	9,216.20	0.00	0.00	0.00	
01 01 01 3 3 0 0	SERVICIOS PROFESIONALES, CIENTÍFICOS, TÉCNICOS Y OTROS SERVICIOS	9,286.25	-357.45	8,928.80	0.00		8,928.80	0.00	8,928.80	0.00	8,928.80	0.00	0.00	0.00	
01 01 01 3 3 1 0	SERVICIOS LEGALES, DE CONTABILIDAD, AUDITORÍA Y RELACIONADOS	9,286.25	-357.45	8,928.80	0.00		8,928.80	0.00	8,928.80	0.00	8,928.80	0.00	0.00	0.00	
01 01 01 3 3 1 2	SERVICIOS DE CONTABILIDAD, AUDITORIA Y ASESORIA CONTABLE Y FISCAL.	9,286.25	-357.45	8,928.80	0.00		8,928.80	0.00	8,928.80	0.00	8,928.80	0.00	0.00	0.00	
01 01 01 3 4 0 0	SERVICIOS FINANCIEROS, BANCARIOS Y COMERCIALES	8,851.76	6,320.48	15,172.24	0.00		15,172.24	0.00	15,172.24	0.00	15,172.24	0.00	0.00	0.00	
01 01 01 3 4 1 0	SERVICIOS FINANCIEROS Y BANCARIOS	8,851.76	6,320.48	15,172.24	0.00		15,172.24	0.00	15,172.24	0.00	15,172.24	0.00	0.00	0.00	
01 01 01 3 4 1 1	COMISIONES BANCARIAS	8,851.76	6,320.48	15,172.24	0.00		15,172.24	0.00	15,172.24	0.00	15,172.24	0.00	0.00	0.00	
01 01 01 3 4 1 6	COMISIONES BANCARIAS FORTAMUN	0.00	0.00	0.00	0.00		0.00	0.00	0.00	0.00	0.00	0.00	0.00	0.00	
01 01 01 3 4 5 0	SEGURO DE BIENES PATRIMONIALES	0.00	0.00	0.00	0.00		0.00	0.00	0.00	0.00	0.00	0.00	0.00	0.00	
01 01 01 3 4 5 1	PRIMAS DE SEGUROS CONTRA ROBOS, INCENDIOS Y DEMAS RIESGOS Y	0.00	0.00	0.00	0.00		0.00	0.00	0.00	0.00	0.00	0.00	0.00	0.00	




MUNICIPIO DE COQUIMATLAN, COL.
Sistema Integral de Contabilidad Gubernamental
ESTADO ANALITICO DEL EJERCICIO DEL PRESUPUESTO DE EGRESOS

DEL 1 DE ENERO AL 31 DE MARZO DE 2022

Análisis por: Fuente de Financiamiento -- Objeto del Gasto

Clave Presupuestaria	Descripción	Apr	Ene-Mar	Ayr	Ene-Mar	PrM	Ene-Mar	DpC	Ene-Mar	Dev	Ene-Mar	Pag	Ene-Mar	SEje	Ene-Mar
FF-OF-RF-Cap-Con-PGen-PEsp															
	CONTINGENCIAS.														
01 01 01 3 5 0 0	SERVICIOS DE INSTALACION, REPARACION, MANTENIMIENTO Y CONSERVACION	485,706.21	13,029.26	498,735.47	0.00	498,735.47	381,217.27	0.00	498,735.47	381,217.27	0.00	0.00	0.00	0.00	0.00
01 01 01 3 5 1 0	CONSERVACION Y MANTENIMIENTO MENOR DE INMUEBLES	151,636.91	203,972.83	355,609.74	0.00	355,609.74	238,091.54	0.00	355,609.74	238,091.54	0.00	0.00	0.00	0.00	0.00
01 01 01 3 5 1 1	CONSERVACION Y MANTENIMIENTO MENOR DE EDIFICIOS	27,253.92	1,650.65	28,904.57	0.00	28,904.57	24,647.37	0.00	28,904.57	24,647.37	0.00	0.00	0.00	0.00	0.00
01 01 01 3 5 1 3	CONSERVACION Y MANTENIMIENTO MENOR DE AREAS VERDES	124,382.99	202,322.18	326,705.17	0.00	326,705.17	213,444.17	0.00	326,705.17	213,444.17	0.00	0.00	0.00	0.00	0.00
01 01 01 3 5 2 0	INSTALACION, REPARACION Y MANTENIMIENTO DE MOBILIARIO Y EQUIPO DE ADMINISTRACION, EDUCACIONAL Y RECREATIVO	7,540.00	-1,972.00	5,568.00	0.00	5,568.00	5,568.00	0.00	5,568.00	5,568.00	0.00	0.00	0.00	0.00	0.00
01 01 01 3 5 2 1	MANTENIMIENTO DE MOBILIARIO Y EQUIPO DE ADMINISTRACION INCLUYE SEGURO	7,540.00	-1,972.00	5,568.00	0.00	5,568.00	5,568.00	0.00	5,568.00	5,568.00	0.00	0.00	0.00	0.00	0.00
01 01 01 3 5 7 0	INSTALACION, REPARACION Y MANTENIMIENTO DE MAQUINARIA, OTROS EQUIPOS Y HERRAMIENTA	326,529.30	-188,971.57	137,557.73	0.00	137,557.73	137,557.73	0.00	137,557.73	137,557.73	0.00	0.00	0.00	0.00	0.00
01 01 01 3 5 7 1	REPARACION Y MANTENIMIENTO DE MAQUINARIA	16,626.64	402.61	17,029.25	0.00	17,029.25	17,029.25	0.00	17,029.25	17,029.25	0.00	0.00	0.00	0.00	0.00
01 01 01 3 5 7 2	REPARACION Y MANTENIMIENTO DE VEHICULOS	309,902.66	-189,374.18	120,528.48	0.00	120,528.48	120,528.48	0.00	120,528.48	120,528.48	0.00	0.00	0.00	0.00	0.00
01 01 01 3 6 0 0	SERVICIOS DE COMUNICACION SOCIAL Y PUBLICIDAD	0.00	17,110.00	17,110.00	0.00	17,110.00	17,110.00	0.00	17,110.00	17,110.00	0.00	0.00	0.00	0.00	0.00
01 01 01 3 6 1 0	DIFUSION POR RADIO, TELEVISION Y OTROS MEDIOS DE MENSAJES SOBRE PROGRAMAS Y ACTIVIDADES GUBERNAMENTALES	0.00	17,110.00	17,110.00	0.00	17,110.00	17,110.00	0.00	17,110.00	17,110.00	0.00	0.00	0.00	0.00	0.00
01 01 01 3 6 1 3	PUBLICACION Y DIFUSION MASTIVA POR PRENSA DEL QUEHACER GUBERNAMENTAL	0.00	17,110.00	17,110.00	0.00	17,110.00	17,110.00	0.00	17,110.00	17,110.00	0.00	0.00	0.00	0.00	0.00
01 01 01 3 7 0 0	SERVICIOS DE TRASLADO Y VIATICOS	0.00	0.00	0.00	0.00	0.00	0.00	0.00	0.00	0.00	0.00	0.00	0.00	0.00	0.00
01 01 01 3 7 8 0	SERVICIOS INTEGRALES DE TRASLADO Y VIATICOS	0.00	0.00	0.00	0.00	0.00	0.00	0.00	0.00	0.00	0.00	0.00	0.00	0.00	0.00
01 01 01 3 7 8 1	OTROS SERVICIOS INTEGRALES DE TRASLADO Y VIATICOS	0.00	0.00	0.00	0.00	0.00	0.00	0.00	0.00	0.00	0.00	0.00	0.00	0.00	0.00
01 01 01 3 8 0 0	SERVICIOS OFICIALES	56,433.82	-12,419.85	44,013.97	0.00	44,013.97	44,013.97	0.00	44,013.97	44,013.97	0.00	0.00	0.00	0.00	0.00
01 01 01 3 8 2 0	GASTOS DE ORDEN SOCIAL Y CULTURAL	56,433.82	-12,636.85	43,796.97	0.00	43,796.97	43,796.97	0.00	43,796.97	43,796.97	0.00	0.00	0.00	0.00	0.00
01 01 01 3 8 2 2	GASTOS POR CELEBRACION DE ACTOS DE ORDEN SOCIAL	56,433.82	-12,636.85	43,796.97	0.00	43,796.97	43,796.97	0.00	43,796.97	43,796.97	0.00	0.00	0.00	0.00	0.00
01 01 01 3 8 2 3	GASTOS POR CELEBRACION DE ACTOS DE ORDEN CULTURAL	0.00	0.00	0.00	0.00	0.00	0.00	0.00	0.00	0.00	0.00	0.00	0.00	0.00	0.00
01 01 01 3 8 4 0	EXPOSICIONES	0.00	217.00	217.00	0.00	217.00	217.00	0.00	217.00	217.00	0.00	0.00	0.00	0.00	0.00
01 01 01 3 8 4 1	INSTALACION Y SOSTENIMIENTO DE	0.00	217.00	217.00	0.00	217.00	217.00	0.00	217.00	217.00	0.00	0.00	0.00	0.00	0.00




MUNICIPIO DE COQUIMATLAN, COL.
Sistema Integral de Contabilidad Gubernamental
ESTADO ANALITICO DEL EJERCICIO DEL PRESUPUESTO DE EGRESOS

DEL 1 DE ENERO AL 31 DE MARZO DE 2022

Análisis por: Fuente de Financiamiento -- Objeto del Gasto

Clave Presupuestaria	Descripción	Apr	Ene-Mar	AYR	Ene-Mar	PrM	Ene-Mar	DpC	Ene-Mar	Dev	Ene-Mar	Pag	Ene-Mar	SEje	Ene-Mar
FF-OF-RF-Cap-Con-PGen-PEsp															
	EXPOSICIONES														
01 01 01	3 9 0 0	30,207.79	-914.49		29,293.30		29,293.30	0.00	29,293.30		29,293.30		29,293.30		0.00
01 01 01	3 9 9 0	30,207.79	-914.49		29,293.30		29,293.30	0.00	29,293.30		29,293.30		29,293.30		0.00
01 01 01	3 9 9 1	30,207.79	-914.49		29,293.30		29,293.30	0.00	29,293.30		29,293.30		29,293.30		0.00
01 01 01	4 0 0 0	3,726,083.80	114,462.86		3,840,546.66		3,840,546.66	0.00	3,840,546.66		3,840,546.66		3,840,546.66		0.00
01 01 01	4 2 0 0	1,749,999.99	242,834.01		1,992,834.00		1,992,834.00	0.00	1,992,834.00		1,992,834.00		1,992,834.00		0.00
01 01 01	4 2 4 0	1,749,999.99	242,834.01		1,992,834.00		1,992,834.00	0.00	1,992,834.00		1,992,834.00		1,992,834.00		0.00
01 01 01	4 4 0 0	145,396.00	-33,696.00		111,700.00		111,700.00	0.00	111,700.00		111,700.00		111,700.00		0.00
01 01 01	4 4 1 0	92,596.00	-33,696.00		58,900.00		58,900.00	0.00	58,900.00		58,900.00		58,900.00		0.00
01 01 01	4 4 7 0	52,800.00	0.00		52,800.00		52,800.00	0.00	52,800.00		52,800.00		52,800.00		0.00
01 01 01	4 5 0 0	1,830,687.81	-94,675.15		1,736,012.66		1,736,012.66	0.00	1,736,012.66		1,736,012.66		1,736,012.66		0.00
01 01 01	4 5 2 0	1,830,687.81	-94,675.15		1,736,012.66		1,736,012.66	0.00	1,736,012.66		1,736,012.66		1,736,012.66		0.00
01 01 01	5 0 0 0	500,000.00	-497,602.00		2,398.00		2,398.00	0.00	2,398.00		2,398.00		2,398.00		0.00
01 01 01	5 1 0 0	500,000.00	-497,602.00		2,398.00		2,398.00	0.00	2,398.00		2,398.00		2,398.00		0.00
01 01 01	5 1 9 0	500,000.00	-497,602.00		2,398.00		2,398.00	0.00	2,398.00		2,398.00		2,398.00		0.00
01 01 01	9 0 0 0	356,761.67	7,758.12		364,519.79		364,519.79	67,264.80	297,254.99		297,254.99		297,254.99		67,264.80
01 01 01	9 1 0 0	170,916.91	16,481.40		187,398.31		187,398.31	0.00	187,398.31		187,398.31		187,398.31		0.00
01 01 01	9 1 1 0	170,916.91	16,481.40		187,398.31		187,398.31	0.00	187,398.31		187,398.31		187,398.31		0.00
01 01 01	9 1 1 3	120,083.44	11,584.43		131,667.87		131,667.87	0.00	131,667.87		131,667.87		131,667.87		0.00
01 01 01	9 1 1 4	50,833.47	4,896.97		55,730.44		55,730.44	0.00	55,730.44		55,730.44		55,730.44		0.00
01 01 01	9 2 0 0	99,427.93	10,428.75		109,856.68		109,856.68	0.00	109,856.68		109,856.68		109,856.68		0.00
01 01 01	9 2 1 0	99,427.93	10,428.75		109,856.68		109,856.68	0.00	109,856.68		109,856.68		109,856.68		0.00
01 01 01	9 4 0 0	67,264.80	0.00		67,264.80		67,264.80	67,264.80	0.00		0.00		0.00		67,264.80
01 01 01	9 4 2 0	67,264.80	0.00		67,264.80		67,264.80	67,264.80	0.00		0.00		0.00		67,264.80
01 01 01	9 9 0 0	19,152.03	-19,152.03		0.00		0.00	0.00	0.00		0.00		0.00		0.00
01 01 01	9 9 1 0	19,152.03	-19,152.03		0.00		0.00	0.00	0.00		0.00		0.00		0.00
01 01 01	9 9 1 1	19,152.03	-19,152.03		0.00		0.00	0.00	0.00		0.00		0.00		0.00
02	ETIQUETADO	20,667,695.73	-		3,863,977.99		3,863,977.99	0.00	3,863,977.99		3,811,145.19		3,811,145.19		0.00
02 05	RECURSOS FEDERALES	20,667,695.73	-16,803,717.74		3,863,977.99		3,863,977.99	0.00	3,863,977.99		3,811,145.19		3,811,145.19		0.00
02 05 01	FONDO DE INFRAESTRUCTURA SOCIAL	17,446,925.22	-17,446,925.22		0.00		0.00	0.00	0.00		0.00		0.00		0.00




MUNICIPIO DE COQUIMATLAN, COL.
Sistema Integral de Contabilidad Gubernamental
ESTADO ANALITICO DEL EJERCICIO DEL PRESUPUESTO DE EGRESOS

DEL 1 DE ENERO AL 31 DE MARZO DE 2022

Análisis por: Fuente de Financiamiento -- Objeto del Gasto

Clave Presupuestaria	Descripción	Apr	Ene-Mar	AyR	Ene-Mar	PrM	Ene-Mar	DpC	Ene-Mar	Dev	Ene-Mar	Pag	Ene-Mar	SEje	Ene-Mar
FF-OF-RF-Cap-Con-PGen-PEsp															
	MUNICIPAL														
02 05 01	6 0 0 0 0	INVERSION PUBLICA	17,446,925.22	-17,446,925.22		0.00	0.00	0.00	0.00	0.00	0.00	0.00	0.00	0.00	0.00
02 05 01	6 1 0 0 0	OBRA PUBLICA EN BIENES DE DOMINIO PUBLICO	17,446,925.22	-17,446,925.22		0.00	0.00	0.00	0.00	0.00	0.00	0.00	0.00	0.00	0.00
02 05 01	6 1 9 0 0	TRABAJOS DE ACABADOS EN EDIFICACIONES Y OTROS TRABAJOS ESPECIALIZADOS	17,446,925.22	-17,446,925.22		0.00	0.00	0.00	0.00	0.00	0.00	0.00	0.00	0.00	0.00
02 05 01	6 1 9 19	CONSTRUCCIÓN DE OTRAS OBRAS DE URBANIZACIÓN	17,446,925.22	-17,446,925.22		0.00	0.00	0.00	0.00	0.00	0.00	0.00	0.00	0.00	0.00
02 05 02		FONDO DE FORTALECIMIENTO SOCIAL MUNICIPAL	3,220,770.51	643,207.48		3,863,977.99	3,863,977.99	0.00	0.00	3,863,977.99	3,811,145.19	0.00	0.00	0.00	0.00
02 05 02	1 0 0 0 0	SERVICIOS PERSONALES	2,309,779.33	450,396.21		2,760,175.54	2,760,175.54	0.00	0.00	2,760,175.54	2,760,175.54	0.00	0.00	0.00	0.00
02 05 02	1 1 0 0 0	REMUNERACIONES AL PERSONAL DE CARACTER PERMANENTE	1,856,931.28	-23,730.92		1,833,200.36	1,833,200.36	0.00	0.00	1,833,200.36	1,833,200.36	0.00	0.00	0.00	0.00
02 05 02	1 1 2 0 0	HABERES	0.00	0.00		0.00	0.00	0.00	0.00	0.00	0.00	0.00	0.00	0.00	0.00
02 05 02	1 1 3 0 0	SUELDOS BASE AL PERSONAL PERMANENTE	1,856,931.28	-23,730.92		1,833,200.36	1,833,200.36	0.00	0.00	1,833,200.36	1,833,200.36	0.00	0.00	0.00	0.00
02 05 02	1 1 3 1 1	SUELDO	1,789,431.28	-27,911.42		1,761,519.86	1,761,519.86	0.00	0.00	1,761,519.86	1,761,519.86	0.00	0.00	0.00	0.00
02 05 02	1 1 3 3 3	QUINQUENIOS	67,500.00	4,180.50		71,680.50	71,680.50	0.00	0.00	71,680.50	71,680.50	0.00	0.00	0.00	0.00
02 05 02	1 3 0 0 0	REMUNERACIONES ADICIONALES Y ESPECIALES	37,423.80	190,949.33		228,373.13	228,373.13	0.00	0.00	228,373.13	228,373.13	0.00	0.00	0.00	0.00
02 05 02	1 3 2 0 0	PRIMAS DE VACACIONES, DOMINICAL Y GRATIFICACIÓN DE FIN DE AÑO	21,457.80	3,197.63		24,655.43	24,655.43	0.00	0.00	24,655.43	24,655.43	0.00	0.00	0.00	0.00
02 05 02	1 3 2 1 1	PRIMA VACACIONAL	0.00	21,000.00		21,000.00	21,000.00	0.00	0.00	21,000.00	21,000.00	0.00	0.00	0.00	0.00
02 05 02	1 3 2 5 5	AGUINALDO	0.00	3,655.43		3,655.43	3,655.43	0.00	0.00	3,655.43	3,655.43	0.00	0.00	0.00	0.00
02 05 02	1 3 2 6 6	CANASTA NAVIDEÑA	0.00	0.00		0.00	0.00	0.00	0.00	0.00	0.00	0.00	0.00	0.00	0.00
02 05 02	1 3 2 7 7	CUESTA ENERO	21,457.80	-21,457.80		0.00	0.00	0.00	0.00	0.00	0.00	0.00	0.00	0.00	0.00
02 05 02	1 3 2 9 9	AYUDA FIN DE AÑO	0.00	0.00		0.00	0.00	0.00	0.00	0.00	0.00	0.00	0.00	0.00	0.00
02 05 02	1 3 2 10 10	BONO DIA DEL POLICIA	0.00	0.00		0.00	0.00	0.00	0.00	0.00	0.00	0.00	0.00	0.00	0.00
02 05 02	1 3 4 0 0	COMPENSACIONES	15,966.00	187,751.70		203,717.70	203,717.70	0.00	0.00	203,717.70	203,717.70	0.00	0.00	0.00	0.00
02 05 02	1 3 4 1 1	COMPENSACIONES	15,966.00	187,751.70		203,717.70	203,717.70	0.00	0.00	203,717.70	203,717.70	0.00	0.00	0.00	0.00
02 05 02	1 4 0 0 0	SEGURIDAD SOCIAL	219,995.85	314,209.28		534,205.13	534,205.13	0.00	0.00	534,205.13	534,205.13	0.00	0.00	0.00	0.00
02 05 02	1 4 1 0 0	APORTACIONES DE SEGURIDAD SOCIAL	219,995.85	314,209.28		534,205.13	534,205.13	0.00	0.00	534,205.13	534,205.13	0.00	0.00	0.00	0.00
02 05 02	1 4 1 1 1	CUOTAS AL JMSS	219,995.85	314,209.28		534,205.13	534,205.13	0.00	0.00	534,205.13	534,205.13	0.00	0.00	0.00	0.00
02 05 02	1 5 0 0 0	OTRAS PRESTACIONES SOCIALES Y ECONOMICAS	195,428.40	-31,031.48		164,396.92	164,396.92	0.00	0.00	164,396.92	164,396.92	0.00	0.00	0.00	0.00
02 05 02	1 5 4 0 0	PRESTACIONES CONTRACTUALES	195,428.40	-31,031.48		164,396.92	164,396.92	0.00	0.00	164,396.92	164,396.92	0.00	0.00	0.00	0.00
02 05 02	1 5 4 32 32	BONO DIA DE LA MADRE	0.00	0.00		0.00	0.00	0.00	0.00	0.00	0.00	0.00	0.00	0.00	0.00
02 05 02	1 5 4 35 35	BONO DIA DEL PADRE	0.00	0.00		0.00	0.00	0.00	0.00	0.00	0.00	0.00	0.00	0.00	0.00
02 05 02	1 5 4 46 46	CANASTA BÁSICA	195,428.40	-31,031.48		164,396.92	164,396.92	0.00	0.00	164,396.92	164,396.92	0.00	0.00	0.00	0.00
02 05 02	2 0 0 0 0	MATERIALES Y SUMINISTROS	340,783.08	80,457.72		421,240.80	421,240.80	0.00	0.00	421,240.80	369,127.00	0.00	0.00	0.00	0.00
02 05 02	2 1 0 0 0	MATERIALES DE ADMINISTRACION, EMISION DE DOCUMENTOS Y ARTICULOS OFICIALES	13,155.18	-484.36		12,670.82	12,670.82	0.00	0.00	12,670.82	12,670.82	0.00	0.00	0.00	0.00




MUNICIPIO DE COQUIMATLAN, COL.
Sistema Integral de Contabilidad Gubernamental
ESTADO ANALITICO DEL EJERCICIO DEL PRESUPUESTO DE EGRESOS

DEL 1 DE ENERO AL 31 DE MARZO DE 2022

Análisis por: Fuente de Financiamiento -- Objeto del Gasto

Clave Presupuestaria	Descripción	Apr	Ene-Mar	Apr	Ene-Mar	PrM	Ene-Mar	DpC	Ene-Mar	Dev	Ene-Mar	Pag	Ene-Mar	SEje	Ene-Mar
FF-OF-RF-Cap-Con-PGen-PEsp															
02 05 02 2 1 1 0	MATERIALES, ÚTILES Y EQUIPOS MENORES DE OFICINA	13,155.18		-484.36	12,670.82	0.00	12,670.82	0.00	12,670.82	12,670.82	12,670.82	12,670.82	12,670.82	0.00	0.00
02 05 02 2 1 1 1	MATERIAL Y ÚTILES DE OFICINA	13,155.18		-484.36	12,670.82	0.00	12,670.82	0.00	12,670.82	12,670.82	12,670.82	12,670.82	12,670.82	0.00	0.00
02 05 02 2 1 1 6	EQUIPOS MENORES DE OFICINA	0.00		0.00	0.00	0.00	0.00	0.00	0.00	0.00	0.00	0.00	0.00	0.00	0.00
02 05 02 2 6 0 0	COMBUSTIBLES, LUBRICANTES Y ADITIVOS	327,627.90	51,741.27	51,741.27	379,369.17	0.00	379,369.17	0.00	379,369.17	379,369.17	379,369.17	327,255.37	327,255.37	0.00	0.00
02 05 02 2 6 1 0	COMBUSTIBLES, LUBRICANTES Y ADITIVOS	327,627.90	51,741.27	51,741.27	379,369.17	0.00	379,369.17	0.00	379,369.17	379,369.17	379,369.17	327,255.37	327,255.37	0.00	0.00
02 05 02 2 6 1 1	GASOLINA	327,627.90	51,741.27	51,741.27	379,369.17	0.00	379,369.17	0.00	379,369.17	379,369.17	379,369.17	327,255.37	327,255.37	0.00	0.00
02 05 02 2 7 0 0	VESTUARIO, BLANCOS, PRENDAS DE PROTECCIÓN Y ARTICULOS DEPORTIVOS	0.00	0.00	0.00	0.00	0.00	0.00	0.00	0.00	0.00	0.00	0.00	0.00	0.00	0.00
02 05 02 2 7 1 0	VESTUARIO Y UNIFORMES	0.00	0.00	0.00	0.00	0.00	0.00	0.00	0.00	0.00	0.00	0.00	0.00	0.00	0.00
02 05 02 2 7 1 1	UNIFORMES	0.00	0.00	0.00	0.00	0.00	0.00	0.00	0.00	0.00	0.00	0.00	0.00	0.00	0.00
02 05 02 2 8 0 0	MATERIALES Y SUMINISTROS PARA SEGURIDAD	0.00	29,200.81	29,200.81	29,200.81	0.00	29,200.81	0.00	29,200.81	29,200.81	29,200.81	29,200.81	29,200.81	0.00	0.00
02 05 02 2 8 2 0	MATERIALES DE SEGURIDAD PÚBLICA	0.00	29,200.81	29,200.81	29,200.81	0.00	29,200.81	0.00	29,200.81	29,200.81	29,200.81	29,200.81	29,200.81	0.00	0.00
02 05 02 2 8 2 2	OTROS MATERIALES DE SEGURIDAD PÚBLICA	0.00	29,200.81	29,200.81	29,200.81	0.00	29,200.81	0.00	29,200.81	29,200.81	29,200.81	29,200.81	29,200.81	0.00	0.00
02 05 02 3 0 0 0	SERVICIOS GENERALES	570,208.10	112,353.55	112,353.55	682,561.65	0.00	682,561.65	0.00	682,561.65	682,561.65	682,561.65	681,842.65	681,842.65	0.00	0.00
02 05 02 3 1 0 0	SERVICIOS BÁSICOS	523,770.00	101,386.10	101,386.10	625,156.10	0.00	625,156.10	0.00	625,156.10	625,156.10	624,437.10	624,437.10	624,437.10	0.00	0.00
02 05 02 3 1 1 0	ENERGÍA ELÉCTRICA	434,364.00	102,516.00	102,516.00	536,880.00	0.00	536,880.00	0.00	536,880.00	536,880.00	536,880.00	536,880.00	536,880.00	0.00	0.00
02 05 02 3 1 1 2	ENERGÍA ELÉCTRICA DE ALUMBRADO PÚBLICO	434,364.00	102,516.00	102,516.00	536,880.00	0.00	536,880.00	0.00	536,880.00	536,880.00	536,880.00	536,880.00	536,880.00	0.00	0.00
02 05 02 3 1 4 0	TELEFONÍA TRADICIONAL	24,000.00	-9,133.00	-9,133.00	14,867.00	0.00	14,867.00	0.00	14,867.00	14,867.00	14,148.00	14,148.00	14,148.00	0.00	0.00
02 05 02 3 1 4 1	SERVICIO TELEFÓNICO CONVENCIONAL	24,000.00	-9,133.00	-9,133.00	14,867.00	0.00	14,867.00	0.00	14,867.00	14,867.00	14,148.00	14,148.00	14,148.00	0.00	0.00
02 05 02 3 1 7 0	SERVICIOS DE ACCESO A INTERNET REDES Y PROCESAMIENTO DE INFORMACION	65,406.00	3,270.30	3,270.30	68,676.30	0.00	68,676.30	0.00	68,676.30	68,676.30	68,676.30	68,676.30	68,676.30	0.00	0.00
02 05 02 3 1 7 5	MANEJO Y ADMINISTRACIÓN DE SERVIDORES	65,406.00	3,270.30	3,270.30	68,676.30	0.00	68,676.30	0.00	68,676.30	68,676.30	68,676.30	68,676.30	68,676.30	0.00	0.00
02 05 02 3 1 9 0	SERVICIOS INTEGRALES Y OTROS SERVICIOS	0.00	4,732.80	4,732.80	4,732.80	0.00	4,732.80	0.00	4,732.80	4,732.80	4,732.80	4,732.80	4,732.80	0.00	0.00
02 05 02 3 1 9 3	SERVICIOS DE RADIOCOMUNICACIÓN	0.00	4,732.80	4,732.80	4,732.80	0.00	4,732.80	0.00	4,732.80	4,732.80	4,732.80	4,732.80	4,732.80	0.00	0.00
02 05 02 3 5 0 0	SERVICIOS DE INSTALACION, REPARACION, MANTENIMIENTO Y CONSERVACION	46,438.10	6,302.45	6,302.45	52,740.55	0.00	52,740.55	0.00	52,740.55	52,740.55	52,740.55	52,740.55	52,740.55	0.00	0.00
02 05 02 3 5 2 0	INSTALACIÓN, REPARACIÓN Y MANTENIMIENTO DE MOBILIARIO Y EQUIPO DE ADMINISTRACIÓN, EDUCACIONAL Y RECREATIVO	0.00	1,740.00	1,740.00	1,740.00	0.00	1,740.00	0.00	1,740.00	1,740.00	1,740.00	1,740.00	1,740.00	0.00	0.00
02 05 02 3 5 2 1	MANTENIMIENTO DE MOBILIARIO Y EQUIPO DE ADMINISTRACIÓN INCLUYE SEGURO	0.00	1,740.00	1,740.00	1,740.00	0.00	1,740.00	0.00	1,740.00	1,740.00	1,740.00	1,740.00	1,740.00	0.00	0.00
02 05 02 3 5 7 0	INSTALACIÓN, REPARACIÓN Y MANTENIMIENTO DE MAQUINARIA, OTROS EQUIPOS Y HERRAMIENTA	46,438.10	4,562.45	4,562.45	51,000.55	0.00	51,000.55	0.00	51,000.55	51,000.55	51,000.55	51,000.55	51,000.55	0.00	0.00
02 05 02 3 5 7 2	REPARACIÓN Y MANTENIMIENTO DE VEHÍCULOS	46,438.10	4,562.45	4,562.45	51,000.55	0.00	51,000.55	0.00	51,000.55	51,000.55	51,000.55	51,000.55	51,000.55	0.00	0.00
02 05 02 3 8 0 0	SERVICIOS OFICIALES	0.00	0.00	0.00	0.00	0.00	0.00	0.00	0.00	0.00	0.00	0.00	0.00	0.00	0.00
02 05 02 3 8 2 0	GASTOS DE ORDEN SOCIAL Y CULTURAL	0.00	0.00	0.00	0.00	0.00	0.00	0.00	0.00	0.00	0.00	0.00	0.00	0.00	0.00



MUNICIPIO DE COQUIMATLAN, COL.
 Sistema Integral de Contabilidad Gubernamental
ESTADO ANALITICO DEL EJERCICIO DEL PRESUPUESTO DE EGRESOS

DEL 1 DE ENERO AL 31 DE MARZO DE 2022

Análisis por: Fuente de Financiamiento -- Objeto del Gasto

Clave	Presupuestaria	Descripción	FF-OF-RF-Cap-Con-PGen-PEsp	3	8	2	3	Apr Ene-Mar	Ayr Ene-Mar	PrM Ene-Mar	DpC Ene-Mar	Dev Ene-Mar	Pag Ene-Mar	SEje Ene-Mar
02	05	02	3	8	2	3		0.00	0.00	0.00	0.00	0.00	0.00	0.00
<i>GASTOS POR CELEBRACIÓN DE ACTOS DE ORDEN CULTURAL</i>														
02	05	02	3	9	0	0		0.00	4,665.00	4,665.00	0.00	4,665.00	4,665.00	0.00
<i>OTROS SERVICIOS GENERALES</i>														
02	05	02	3	9	9	0		0.00	4,665.00	4,665.00	0.00	4,665.00	4,665.00	0.00
<i>OTROS SERVICIOS GENERALES</i>														
02	05	02	3	9	9	1		0.00	4,665.00	4,665.00	0.00	4,665.00	4,665.00	0.00
<i>OTROS SERVICIOS GENERALES</i>														

TOTAL DEL GASTO:

38,745,767.04 -19,315,769.1 19,429,997.93 67,264.80 19,362,733.13 18,689,682.23 67,264.80

1